

JUIN - JUNI

2024

**CHEMINÉES & ACCESSOIRES
ROOKKANALEN & TOEBEHOREN**



Composez facilement votre cheminée grâce à notre catalogue complet de produits et d'accessoires pour tout types de combustibles
Stel eenvoudig uw rookkanaal samen dankzij onze complete catalogus met producten en toebehoren voor alle soorten brandstoffen

CONDUITS ET ACCESSOIRES • ROOKKANAAL EN TOEBEHOREN

Ø80 - Ø100

PTR 30 PELLETS

MODINOX
SOLUTIONS D'ÉVACUATION DES FUMÉES

🔥 CONDUITS ISOLÉS DOUBLE PAROI • DUBBELWANDIG ISOLEREN ROOKKANAAL

PAGE 4 à 9



🔥 PLA • CONCENTRIQUE PELLET

PAGE 10 à 12



PELLET ACIER | STAAL

tubest

🔥 ACIER LAQUE NOIR 1.2mm • ZWART GELAKT STAAL 1.2mm

PAGE 13



ZWART | INOX 316L | NOIR

tubest

🔥 5/10 • INOX & LAQUE NOIR BRILLANT • INOX & GLANZEND ZWART GELAKT

PAGE 14



PELLET EMAIL

TEN

🔥 EMAIL NOIR MAT • EMAIL ZWART MAT

PAGE 15



PELLET BIOTEN

TEN

🔥 BIOTEN

PAGE 16 à 17




PELLET AIR | LUCHT

Kemp

🔥 AIR KIT • LUCHT KIT

PAGE 18



VENTILATION | VENTILATIE

🔥 VENTILATION • VENTILATIE

PAGE 19



CONDUITS ET ACCESSOIRES • ROOKKANAAL EN TOEBEHOREN

Autres Ø - Anderen Ø

TUBEXISOL

tubest

🔥 TUBEXISOL

PAGE 20 à 21



PTR 30 DP | DW

MODINOX
SOLUTIONS D'ÉVACUATION DES FUMÉES

🔥 CONDUITS ISOLÉS DOUBLE PAROI • DUBBELWANDIG ISOLEREN ROOKKANAAL

PAGE 22 à 29



INOX 316L SP | EW

OPSINOX®


🔥 SIMPLE PAROI • 316L - 5/10 • ENKELWANDIG

PAGE 30



🔥 SIMPLE PAROI • 316L - 6/10 • ENKELWANDIG

PAGE 31



🔥 ACCESSOIRES SIMPLE PAROI • 316L • ENKELWANDIG TOEBEHOREN

PAGE 32



CONDUITS ET ACCESSOIRES • ROOKKANAAL EN TOEBEHOREN

Autres Ø - Anderen Ø

REDUCTION | REDUCTIE

REDUCTION • 316L • REDUCTIE

PAGE 33



ACIER NOIR | ZWART STAAL



ACIER NOIR • 2mm • ZWART STAAL

PAGE 34 à 35



EMAIL NOIR | ZWART



NOIR MAT • ZWART

PAGE 36



ECO TEN

ECO TEN

PAGE 37



INOX DP | DW



DOUBLE PAROI • 316L - 304 • DUBBELWANDIG

PAGE 38 à 39



FLEX DP | DW FLEX

FLEXIBLE DP ISOLÉ • GEÏSOLEERD DW FLEXIBEL

PAGE 40 à 41



FLEXIBLE | FLEXIBEL

FLEXIBLE INOX • INOX FLEXIBEL

PAGE 42



ACCESSOIRES FLEXIBLE • FLEXIBEL TOEBEHOREN

PAGE 43 à 44



OVAL | OVAAL

CONDUITS SIMPLE PAROI OVALISÉ • OVAAL ENKELWANDIG ROOKKANAAL

PAGE 45



EPDM

EPDM

PAGE 46



CHAPEAU | KAP

CHAPEAUX CHEMINEE • REGENKAP VOOR SCHOUWEN

PAGE 47



GALVA



GALVA

PAGE 48



RAMONAGE | SCHOORSTEEN

RAMONAGE • SCHOORSTEENVEEGING

PAGE 49 à 51



CONDUITS ISOLÉS DOUBLE PAROI - DUBBELWANDIG ISOLEREN ROOKKANAAL

T450 N1 W VM L50040 G50 - T450 N1 WT VM L50040 G80 (selon DTU 24.1)

MODINOX
 SOLUTIONS D'ÉVACUATION DES FUMÉES

**LAQUÉ NOIR
 ZWART GELAKT**

 LONG TOTAL
 TOTALE LENGTE


 LONG UTILE
 NUTTIGE LENGTE

INOX		
ØINT BIN	80	100
ØEXT BUIT	140	160

ØINT BIN	80	100
ØEXT BUIT	140	160

TUBE AVEC COLLIER - BUIS MET BEUGEL

LONG TOTAL TOTALE LENGTE	LONG UTILE NUTTIGE LENGTE	REF	IDMI	IDMN	REF	IDMN	IDMN
1400 mm / \	1330 mm	REF	IDMI801400	IDMI1001400	REF	IDMN801400	IDMN1001400
		€	148,00	163,00	€	163,00	179,00
1000 mm	930 mm	REF	IDMI801000	IDMI1001000	REF	IDMN801000	IDMN1001000
		€	114,00	123,00	€	125,00	134,00
500 mm	430 mm	REF	IDMI80500	IDMI100500	REF	IDMN80500	IDMN100500
		€	80,00	91,00	€	88,00	100,00
250 mm	180 mm	REF	IDMI80250	IDMI100250	REF	IDMN80250	IDMN100250
		€	65,00	77,00	€	72,00	84,00
RÉGLABLE 365 - 565 mm REGELBAAR	RÉGLABLE 300 - 500 mm REGELBAAR	REF	IDMIAJ80	IDMIAJ100	REF	IDMNAJ80	IDMNAJ100
		€	96,00	104,00	€	105,00	114,00



COUDE AVEC COLLIER - BOCHT MET BEUGEL

ANGLE	REF	IDMIC	IDMIC	REF	IDMNC	IDMNC
15°	REF	IDMIC15/80	IDMIC15/100	REF	IDMNC15/80	IDMNC15/100
	€	81,00	88,00	€	92,00	101,00
30°	REF	IDMIC30/80	IDMIC30/100	REF	IDMNC30/80	IDMNC30/100
	€	101,00	111,00	€	110,00	122,00
45°	REF	IDMIC45/80	IDMIC45/100	REF	IDMNC45/80	IDMNC45/100
	€	101,00	111,00	€	110,00	122,00
90°	REF	IDMIC90/80	IDMIC90/100	REF	IDMNC90/80	IDMNC90/100
	€	138,00	145,00	€	159,00	168,00



TÉ AVEC TAMPON - T-STUK MET DOP

TYPE	REF	IDMITB	IDMITB	REF	IDMNTB	IDMNTB
90° COURT 90° KORT	REF	IDMITB80	IDMITB100	REF	IDMNTB80	IDMNTB100
	€	153,00	169,00	€	168,00	184,00
90° LONG 90° LAWG	REF	IDMITB80L	IDMITB100L	REF	IDMNTB80L	IDMNTB100L
	€	158,00	173,00	€	172,00	184,00
90° LONG RÉDUIT 90° LAWG VERKLEIND	REF	IDMITB10080L		REF	IDMNTB10080L	
	€	173,00		€	194,00	
90° RÉDUIT 90° VERKLEIND	REF	IDMITB10080		REF	IDMNTB10080	
	€	169,00		€	184,00	
135°	REF	IDMITYB80	IDMITYB100	REF	IDMNTYB80	IDMNTYB100
	€	270,00	295,00	€	297,00	332,00
90° RÉDUIT PIQUAGE SP 90° VERKLEIND MOF EW	REF	IDMI T80PSP80X	IDMI T100PSP100X	REF	IDMN T80PSP80X	IDMN T100PSP100X
	€	135,00	147,00	€	156,00	168,00
90° RÉDUIT PIQUAGE SP 90° VERKLEIND MOF EW	REF	-	IDMI T100PSP80X	REF	-	IDMN T100PSP80X
	€	-	147,00	€	-	168,00



X = M/F À PRÉCISER - M/VR TE BEVESTIGEN

X = M/F À PRÉCISER - M/VR TE BEVESTIGEN

ELEMENT DE RAMONAGE - BUIS MET KUISDEUR

REF	IDMITR	IDMITR	REF	IDMNR	IDMNR
REF	IDMITR80	IDMITR100	REF	IDMNR80	IDMNR100
€	99,00	110,00	€	108,00	121,00



PURGE (NON COMPATIBLE TÉ COURT) - CONDENSATIEAFVOER (NIET COMPATIBEL VOOR KORT T-STUK)

REF	IDMIP	IDMIP	REF	IDMNP	IDMNP
REF	IDMIP80	IDMIP100	REF	IDMNP80	IDMNP100
€	49,00	58,00	€	55,00	64,00



ACCESSOIRES - INOX - TOEBEHOREN


MODINOX
 SOLUTIONS D'ÉVACUATION DES FUMÉES
ACCESSOIRES LAQUÉ NOIR
ZWART GELAKT TOEBEHOREN

ØINT BIN	80	100
ØEXT BUIIT	140	160

ØINT BIN	80	100
ØEXT BUIIT	140	160

COLLIER MURAL 20 - 120 MM - MUURBEUGEL 20 - 120 mm

REF	IDMIBMR80	IDMIBMR100
€	34,00	34,00



REF	IDMNBMR80	IDMNBMR100
€	39,00	39,00

RALLONGE MURAL 55 - 600 MM - VERLENGSTUK 55 - 600 mm



REF	IDMIRBM300	IDMIRBM600
€	83,00	100,00



REF	IDMNRBM300	IDMNRBM600
€	96,00	114,00

SUPPORT MURAL - MUURSTEUN

REF	IDMISMI80	IDMISMI100
€	111,00	114,00



REF	IDMNSMI80	IDMNSMI100
€	122,00	126,00

SUPPORT AU SOL RÉGLABLE - REGELBARE VLOERSTEUN

REF	IDMISSR80100
€	60,00



REF	IDMNSSR80100
€	66,00

COLLIER MULTIFONCTION - SPANKABELBEUGEL

REF	IDMIBH80	IDMIBH100
€	21,00	21,00



REF	IDMNBH80	IDMNBH100
€	24,00	24,00

JOINT D'ÉTANCHÉITÉ FIBRE
FIBERRING

REF	IDMJF80	IDMJF100
€	7,00	9,00

JOINT D'ÉTANCHÉITÉ SILICONE
SILICON RING

REF	IDMJ80	IDMJ100
€	7,00	9,00



RALLONGE POUR COLLIER MURAL RÉGLABLE - VERLENGSTUK VOOR MUURBEUGEL



60 mm



REF	IDMIPC (INOX)	IDMNPC (NOIR-ZWART)
€	14,00	17,00

PLAQUE DÉPART SOL - BODEM PLAAT



REF	IDMIPDS80	IDMIPDS100
€	128,00	139,00



REF	IDMNPDS80	IDMNPDS100
€	142,00	152,00

PLAQUE DE BASE ANCRAGE BOISSEAU - SCHOUWOPHOOGING

REF	IDMIPB80	IDMIPB100
€	84,00	100,00



REF	IDMNPB80	IDMNPB100
€	97,00	114,00

PLAQUE DE BASE ANCRAGE BOISSEAU AVEC MANCHON SP - SCHOUWOPHOOGING MET EW MOF



REF	IDMIPD80	IDMIPD100
€	99,00	107,00



REF	IDMNPD80	IDMNPD100
€	110,00	119,00

SUPPORT PLANCHER DP|DP - VERDIEPINGSONDERSTEUNING DW|DW

REF	IDMISPL80	IDMISPL100
€	117,00	117,00



REF	IDMNSPL80	IDMNSPL100
€	133,00	133,00

ACCESSOIRES - GALVA - TOEBEHOREN

ØINT BIN	80	100
ØEXT BUIIT	140	160

COLLIER SOUS TOITURE • DAKSTEUN

REF	IDMIST80	IDMIST100
€	46,00	46,00



01 Ø <230mm

RÉHAUSSE PLANCHER POUR COLLIER DE SOUTIEN
VLOERVERHOOGING VOOR ONDERSTEUNINGSBEUGEL

REF	IDMIRCS01
€	26,00

SUPPORT PLANCHER • VERDIEPONDERSTEUNING

REF	IDMISPR80	IDMISPR100
€	66,00	66,00



COLLIER DE SOUTIEN - ONDERSTEUNINGSBEUGEL

REF	IDMICS80	IDMICS100
€	38,00	38,00

FINITIONS - INOX - AFWERKING		
ØINT BIN	80	100
ØEXT BUIT	140	160



LAQUÉ NOIR - ZWART GELAKT		
ØINT BIN	80	100
ØEXT BUIT	140	160

ÉLÉMENT DÉPART PLAFOND - LONGEUR 450 mm AVEC COLLIER - DW BUIS VOOR PLAFOND AANSLUITING 450MM MET KLEMBAND

	REF	IDMIRP80	IDMIRP100
STANDARD	€	229,00	229,00
RÉDUIT VERBLEIND	REF	-	IDMIRP10080
	€	-	239,00



	REF	IDMNRP80	IDMNRP100
	€	252,00	252,00
	REF	-	IDMNRP10080
	€	-	263,00

*laqué blanc sur commande
*wit gelakt op bestelling

ROSACE POUR EDP - SCHOUWPLAAT VOOR EDP

BORD TOMBÉ AFGERONDE BOORD	REF	IDMIRBT80	IDMIRBT100
	€	27,00	28,00
PLATE 4 TROUS FLATE 4 GATEN	REF	IDMIR80	IDMIR100
	€	23,00	23,00
PLATE 2 PARTIES FLATE MET 2 PARTS	REF	IDMIRO80	IDMIRO100
	€	50,00	50,00
P : 16 = 16° - 23° P : 24 = 24° - 31° P : 32 = 32° - 38° P : 39 = 39° - 45°			
PLATE SOUS RAMPANT 2P FLATE VOOR DAK-HELING 2P	REF	IDMIRO80/P	IDMIRO100/P
	€	60,00	60,00



	REF	IDMNRBT80	IDMNRBT100
	€	30,00	30,00
	REF	IDMNR80	IDMNR100
	€	26,00	26,00
	REF	IDMNRO80	IDMNRO100
	€	56,00	56,00
	REF	IDMNRO80/P	IDMNRO100/P
	€	60,00	60,00

FIXATIONS - BEVESTIGING

KIT DE FIXATION MAGNÉTIQUE - KIT MAGNETISCHE BEVESTIGING


REF	IDMKITAIM
€	27,00



COLLIER AIMANT - MAGNEET BEUGEL

REF	IDMCOAI80	IDMCOAI100
€	33,00	33,00

ÉL. DÉPART PLAFOND
BUIS VOOR PLAFOIND




COLLIER AIMANT - MAGNEET BEUGEL

ROSACE - SCHOUWPLAAT

SOLUTIONS DE DÉPASSEMENT - OVERLOOP OPLOSSINGEN

HAUTEUR DE DÉPASSEMENT OVERLOOP HOOGTE	SOLUTIONS - OPLOSSINGEN
JUSQU'À - TOT 1,50m	UTILISATION DU COLLIER : IDMIBSL GEBRUIK VAN KLEMBAND : IDMIBSL
DE 1,50 À 3m VOOR 1.50 TOT 3m	HAUBANNAGE CLASSIQUE GEWOON TUIDDRAAD KIT DE NON-HAUBANNAGE : IDMIBSEL EXTRA BREEDE KLEMBAND : IDMIBSEL
AU DELÀ DE - BOVEN 3m	HAUBANNAGE SELON DTU OU FABRICANT TUIDDRAAD VOLGENS DTU OF FABRIKANT

APERÇU - OVERZICHT



COLLIER DE JONCTION + CLIPS - KLEMBAND + CLIPS

REF	IDMIBS80	IDMIBS100
€	18,00	18,00



REF	IDMNB80	IDMNB100
€	19,00	19,00

COLLIER DE DÉPASSEMENT AVEC VIS - OVERLOOP KLEMBAND + VIS - SCHROEF

REF	IDMIBSL80	IDMIBSL100
€	17,00	17,00



REF	IDMNB80	IDMNB100
€	18,00	18,00

KIT DE NON HAUBANAGE - EXTRA BREEDE KLEMBAND

REF	IDMIBSEL80	IDMIBSEL100
€	55,00	56,00



REF	IDMNBSEL80	IDMNBSEL100
€	61,00	62,00

ACCESSOIRES - INOX - TOEBEHOREN

ØINT BIN	80	100
ØEXT BUIJT	140	160

ACCESSOIRES LAQUÉ NOIR
ZWART GELAKT TOEBEHOREN

ØINT BIN	80	100
ØEXT BUIJT	140	160

RACCORD SIMPLE STANDARD SP/DP - OVERGANGSTUK EW/DW

	REF	IDMIASD80	IDMIASD100			REF	IDMNASD80	IDMNASD100
MALE - MAN	€	48,00	53,00			€	53,00	58,00
FEMELLE - VROUW	REF	IDMIASD80F	IDMIASD100F			REF	IDMNASD80F	IDMNASD100F
	€	48,00	53,00			€	53,00	58,00

RACCORD SIMPLE RÉDUIT SP/DP 100 > 80 - OVERGANGSTUK EW/DW 100 > 80

	REF	-	IDMIASD100/80			REF	-	IDMNASD100/80
MALE - MAN	€	-	64,00			€	-	70,00
FEMELLE - VROUW	REF	-	IDMIASD100/80F			REF	-	IDMNASD100/80F
	€	-	64,00			€	-	70,00

RACCORD SIMPLE INVERSÉ DP/SP - ONVERGANGSTUK DW/EW

	REF	IDMIADS80	IDMIADS100			REF	IDMNADS80	IDMNADS100
	€	58,00	63,00			€	64,00	69,00
	existe en réduit 100/80 - IDMIADS100/80 bestaat verkleind 100/80					existe en réduit 100/80 - IDMNADS100/80 bestaat verkleind 100/80		

RECOUVREMENT PLAQUE DISTANCE SÉCURITÉ - AFDEKPLATEN VOOR IDMEDS - IDMPE

	REF	IDMIRPC80	IDMIRPC100			REF	IDMNRPC80	IDMNRPC100
	€	56,00	56,00			€	62,00	62,00

SUPPORT DALLE AVEC COLLIER - VLOERSTEUN MET BEUGEL

	REF	IDMISD80	IDMISD100			REF	IDMNSD80	IDMNSD100
	€	48,00	53,00			€	54,00	59,00

CHAPEAU - KAP

	REF	IDMICH80	IDMICH100			REF	IDMNCH80	IDMNCH100
	€	62,00	68,00			€	68,00	75,00

CHAPEAU ANTI-REFOULEUR - ANTI-WIND KAP

	REF	IDMICAV80	IDMICAV100			REF	IDMNCAV80	IDMNCAV100
	€	116,00	124,00			€	128,00	139,00

MITRON - CONISCH EINDSTUK

	REF	IDMIFH80	IDMIFH100			REF	IDMNFH80	IDMNFH100
	€	88,00	92,00			€	97,00	102,00

Ø 80 100

ÉLÉMENT PLAQUE DISTANCE SÉCURITÉ
BRANDSEPARATIE ELEMENT


	REF	IDMEDS80	IDMEDS100
	€	46,00	48,00



Ø 80 100

PLAQUE COUPE FEU
ANTI-BRANDPLAAT

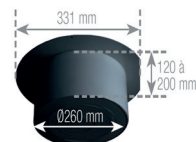
	REF	IDMCF80	IDMCF100
	€	25,00	25,00



Ø 80 100

CACHE RACCORD COULISSANT PETIT ROND
SCHUIFKANAALAFDEKING KLEINE ROND


	REF	IDMNCCPR80	IDMNCCPR100
	€	149,00	149,00



Ø 80 100

PLAQUE VENTILÉ POUR PLAFOND
VENTILATIE-PLAAT

	REF	IDMPV80	IDMPV100
	€	22,00	24,00



SOLIN - INOX - DAKDOORVOER



ØINT BIN	80	100
ØEXT BUIIT	140	160

MODINOX
SOLUTIONS D'ÉVACUATION DES FUMÉES

SOLIN INOX LAQUÉ NOIR
ZWART GELAKT INOX DAKDOORVOER



ØINT BIN	80	100
ØEXT BUIIT	140	160

SOLINS - INOX - DAKDOORVOER

	REF	IDMISOLI80-0P	IDMISOLI100-0P		REF	IDMNSOLI80-0P	IDMNSOLI100-0P
PLAT	€	105,00	105,00		€	122,00	122,00
5° - 30°	REF	IDMISOLI80-5	IDMISOLI100-5		REF	IDMNSOLI80-5	IDMNSOLI100-5
	€	134,00	134,00		€	153,00	153,00
31° - 45°	REF	IDMISOLI80-30	IDMISOLI100-30		REF	IDMNSOLI80-30	IDMNSOLI100-30
	€	143,00	143,00		€	161,00	161,00
RACCORD TUILE VERBINDING OP DAKPANNEN	REF	IDMRTSOLI					
	€	102,00					

SOLINS PLOMB
DAKDOORVOER LOODSLABSOLIN PLOMB + CONE LAQUÉ NOIR
SANS LARMIERDAKDOORVOER LOODSLAB + ZWART
GELAKT CONE EXCL. STORMKRAAG

SOLINS PLOMB - DAKDOORVOER LOODSLAB

	REF	IDMISOLP80-5	IDMISOLP100-5		REF	IDMNSOLP80-5	IDMNSOLP100-5
5° - 30°	€	150,00	155,00		€	165,00	170,00
31° - 45°	REF	IDMISOLP80-30	IDMISOLP100-30		REF	IDMNSOLP80-30	IDMNSOLP100-30
	€	155,00	165,00		€	170,00	181,00
	Ø	80	100		Ø	80	100

LARMIER - STORMKRAAG

REF	IDMILA80	IDMILA100		REF	IDMNLA80	IDMNLA100
€	24,00	25,00		€	26,00	28,00
						

Ø 80 100

JOINT EPDM POUR LARMIER - EPDM RING VOOR STORMKRAAG

REF	IDMIJLA80	IDMIJLA100
€	12,00	12,00



CARACTÉRISTIQUES TECHNIQUES - PTR 30 PELLET - TECHNISCHE KENMERKEN

PAROI INTÉRIEURE - BINNEWAND

INOX 316L 4/10

PAROI EXTÉRIEURE - BUITENWAND

INOX 304 4/10

ISOLATION - ISOLATIE

LAINE DE ROCHE - ROOKWOOL 140KG/m³ + BOUCHONS - DOP 140KG/m³

ÉPAISSEUR ISOLANT - ISOLATIE DIKTE

30 mm

EMBOITEMENT - INEENSCHUIVING

70 mm

COLLIER DE JONCTION - KLEMBAND

À GRENOUILLÈRE - CLIPS (fourni avec chaque élément - inbegrepen)

JOINT - DICHTINGSRING

FIBRE- FIBER (fourni - geleverd)

FIBRE - FIBER (à commander - op bestelling)

RU

0,51 m²K/W**

KIT ISOLATION ISOLATIE KIT			
ØINT BIN	80	100	
ØEXT BUIT	140	160	
IDMKITPL			

ISOLATION TRAVERSÉE DE PLAFOND - PLAFOND DOORVOER ISOLATIE

KIT COMPLET COMPLETE KIT	REF	IDMKITPL80	IDMKITPL100
	€	239,00	239,00
PLAQUE ÉTANCHE DROITE + JOINT SILICONE PLAFOND PLAAT MET SILICONE DICHTINGSRING	REF	→	IDMPEMU100
	€	→	74,00
FOURREAU ISOLANT [500mm] ISOLERENDE SCHEDE [500mm]	REF	→	IDMFOPL100
	€	→	102,00
REHAUSSE AVEC COLLIER DE SOUTIEN VERHOOGDE MET BEUGEL	REF	IDMCSPL80	IDMCSPL100
	€	64,00	64,00

EN OPTION – IN OPTIE

PLAQUE DE DISTANCE DE SÉCURITÉ NON VENTILÉE BRANDSEPARATIE ELEMENT	REF	IDMPPE80	IDMIPE100
	€	38,00	38,00

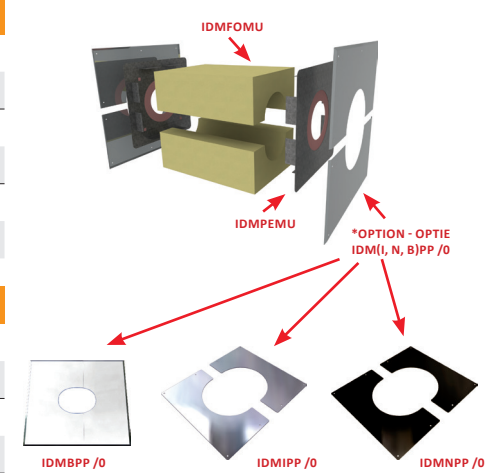
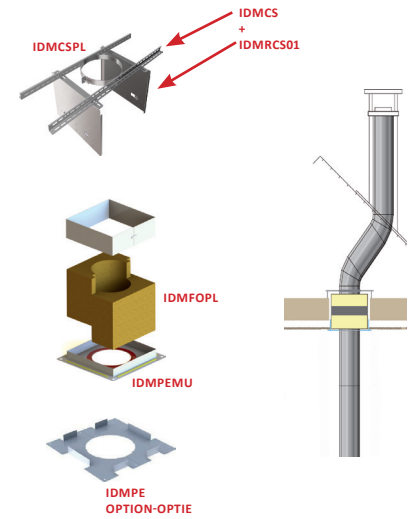
KIT ISOMU

ISOLATION TRAVERSÉE MURALE - MUUR ISOLATIE

KIT COMPLET [INCLUT IDMFOMU + 2X IDMPEMU] COMPLETE KIT [IDMFOMU MET 2X IDMPEMU INBEGREPEN]	REF	→	IDMKITMU100
	€	→	242,00
FOURREAU ISOLANT ISOLERENDE	REF	→	IDMFOMU100
	€	→	95,00
PLAQUE ÉTANCHE DROITE + JOINT SILICONE PLAFOND PLAAT MET SILICONE DICHTINGSRING	REF	→	IDMPEMU100
	€	→	74,00

PLAQUE DE PROPRETÉ EN OPTION – AFWERKINGSPLAAT IN OPTIE

PLAQUE DE PROPRETÉ DROITE EN INOX RECHTE AFWERKINGSPLAAT	REF	IDMIPP80/0	IDMIPP100/0
	€	49,00	49,00
PLAQUE DE PROPRETÉ DROITE LAQUÉ NOIRE ZWART RECHTE AFWERKINGSPLAAT	REF	IDMNPP80/0	IDMNPP100/0
	€	55,00	55,00
PLAQUE DE PROPRETÉ DROITE LAQUÉ BLANCHE WIT RECHTE AFWERKINGSPLAAT	REF	IDMBPP80/0	IDMBPP100/0
	€	55,00	55,00



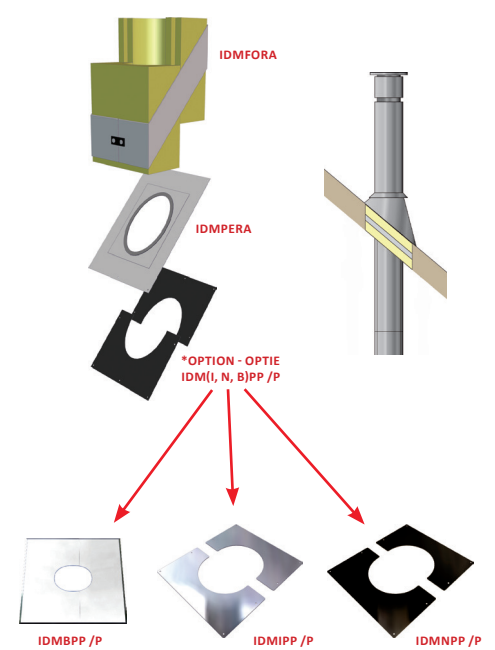
KIT ISORA

ISOLATION TRAVERSÉE DE PLAFOND EN RAMPANT - ISOLATIE VOOR DAK-HELLING

	REF	→	IDMKITRA100/P
P : 16 = 16° - 31°		→	
P : 32 = 32° - 45°		→	
KIT COMPLET COMPLETE KIT	€	→	239,00
FOURREAU ISOLANT AVEC CEINTURE ISOLERENDE SCHEDE MET RIEM	REF	→	IDMFORA100/P
	€	→	162,00
PLAQUE ÉTANCHE + JOINT SILICONE PLAFOND PLAAT MET SILICONE DICHTINGSRING	REF	→	IDMPERA100/P
	€	→	78,00

PLAQUE DE PROPRETÉ EN OPTION – AFWERKINGSPLAAT IN OPTIE

	REF	→	IDMIPP80/P	IDMIPP100/P
P : 16 = 16° - 23°		→		
P : 24 = 24° - 31°		→		
P : 32 = 32° - 38°		→		
P : 39 = 39° - 45°		→		
PLAQUE DE PROPRETÉ DROITE EN INOX RECHTE AFWERKINGSPLAAT	€	→	49,00	49,00
PLAQUE DE PROPRETÉ DROITE LAQUÉ NOIRE ZWART RECHTE AFWERKINGSPLAAT	€	→	55,00	55,00
PLAQUE DE PROPRETÉ DROITE LAQUÉ BLANCHE WIT RECHTE AFWERKINGSPLAAT	€	→	55,00	55,00



• CONDUIT VERTICAL EXTÉRIEUR : PLA ASSOCIÉ À UN CONDUIT PTR.
 • VERTICALE ROOKKANAAL : PLA(CONCENTRISCHE) MET PTR GEISOLEERDE ROOKKANAAL



• Application principale - hoofdtoepassing :

- Poêles
- Inserts
- Chaudières à pellets
- Kachels
- Inbouw haarden
- Pellets kachels

• Installation dans - plaatsing :

- Batiments individuels | - Prive woningen

• Combustible - brandstof :

- Pellets

Composition configuration - samenstelling :

- | | |
|---|--|
| 1. Mitron | 1. Afwerkingscone |
| 2. Collier multifonction | 2. Tuidraadbeugel |
| 3. Hauban | 3. Spankabel |
| 4. Collier mural | 4. Muurbeugel |
| 5. Element droit | 5. Rechte buis |
| 6. Support mural | 6. Muursteun |
| 7. Purge | 7. Condensafvoer |
| 8. Kit ISOMU | 8. ISOMU kit |
| 9. Kit adaptateur PLA horizontal sur PTR vertical extérieur | 9. Verbindingskit tussen PLA horizontaal en PTR verticaal buiten |

Application adaptateur PLA sur PTR :

Samenstelling : PLA op PTR :

- | | |
|--------------------------------|------------------------------------|
| 1. Raccord Air PLA seul inox | 1. Overgangstuk inox PLA |
| 2. Té PTR pour raccord Air PLA | 2. T-stuk PTR met overgangstuk PLA |
| 3. Kit ISOMU | 3. ISOMU kit |
| 4. Elément droit PLA | 4. PLA buis (concentrische) |
| 5. Conduit extérieur PTR30 | 5. Buiten rookkanaal DW PTR30 |

ØINT BIN	80	100
ØEXT BUI	125	153

ØINT BIN	80	100
ØEXT BUI	125	153

RACCORDS AIR ET TÉ PTR - MOF LUCHTTOEVOER EN T-STUK DW

	REF	IDMIRA8060	IDMIRA10060		REF	IDMNRA8060	IDMNRA10060
RACCORD AIR PLA MÂLE PLA MOF LUCHT MANNEN	€	74,00	85,00		€	77,00	91,00
RACCORD AIR PLA FEMELLE PLA MOF LUCHT VROUWEN	REF	IDMIRA8060F	IDMIRA10060F		REF	IDMNRA8060F	IDMNRA10060F
	€	74,00	85,00		€	77,00	91,00
TÉ PTR T-STUK DW	REF	IDMITCOAX80	IDMITCOAX100		REF	IDMNTCOAX80	IDMNTCOAX100
	€	166,00	168,00		€	182,00	184,00
TÉ PTR RÉDUIT T-STUK DW VERKLEIND	REF	-	IDMITCOAX10080		REF	-	IDMNTCOAX10080
	€	-	168,00		€	-	180,00

KIT RACCORDEMENT TERMINAL HORIZONTAL Ø80 NOIR - KIT GEVEL Ø80 ZWART

KIT	REF	IDMNKITPLA80
QTE	CONTENU - INHOUD	
1	TERMINAL HORIZONTAL PLA 80/125 - HORIZONTAAL UITGANG CONCENTRISCHE PLA 80/125	
1	BUSE 500mm PLA 80/125 - BUIS CONCENTRISCHE 500mm PLA 80/125	
2	ROSACE DE FINITION SILICONE PLA Ø125 EXT - AFWERKING SCHOUWPLAAT SILICONE PLA Ø125 BUITEN	
1	COUDE 90° PLA 80/125 - BOCHT 90° PLA 80/125	
1	BUSE RÉGLABLE PLA 80/125 - REGELBARE BUIS PLA 80/125	
1	BUSE 1000mm PLA 80/125 - BUIS CONCENTRISCHE 1000mm PLA 80/125	
1	T 90° PIQUAGE AIR Ø60 PLA 80/125 - T-STUK LUCHTTOEVOER Ø60 PLA 80/125	
1	T 90° PIQUAGE FUMÉES FEM. PLA 80/125 - T-STUK ROOKAFVOER VROUWEN PLA 80/125	
1	MANCHON SOUPLE EPDM 60/40 - EPDM MOF 60/40	
0,5	FLEXIBLE Ø60 - FLEXIBEL Ø60	
1	MANCHON RECOUPABLE F/M 80 - SNIJBAAR MOF VR/M 80	



PLA - CONCENTRIQUE • CONCENTRISCHE














MODINOX
 SOLUTIONS D'ÉVACUATION DES FUMÉES


Caractéristiques technique

- Paroi intérieur inox 316L – Paroi extérieur inox 304
- Emboîtement 600mm
- Livré avec bride de sécurité, joint fibre (Ø100) et silicone

Technische kenmerken

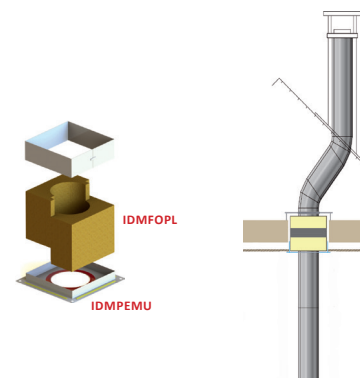
- Binnenwand inox 316L – Buitenwand inox 304
- Ineenschuiving 600mm
- Geleverd met klemband, fiber (Ø100) of silicone dichtingsring

	ØINT BIN	80	100		ØINT BIN	80	100
	ØEXT BUI	125	153		ØEXT BUI	125	153
RACCORDS AIR ET TÉ PTR - MOF LUCHTTOEVOER EN T-STUK DW							
BUSE 1000mm CONCENTRISCHE 1000mm	REF	COAX80*100	COAX100*100		REF	COAX80*100N	COAX100*100N
	€	96,00	106,00		€	114,00	125,00
BUSE 500mm CONCENTRISCHE 500mm	REF	COAX80*50	COAX100*50		REF	COAX80*50N	COAX100*50N
	€	65,00	72,00		€	74,00	83,00
BUSE 330mm CONCENTRISCHE 330mm	REF	COAX80*33	COAX100*33		REF	COAX80*33N	COAX100*33N
	€	57,00	64,00		€	68,00	80,00
BUSE 250mm CONCENTRISCHE 250mm	REF	COAX80*25	COAX100*25		REF	COAX80*25N	COAX100*25N
	€	52,00	57,00		€	64,00	68,00
BUSE AJUSTABLE REGELBAAR BUIS	REF	COAXAJ80	COAXAJ100		REF	COAXAJ80N	COAXAJ100N
	€	80,00	90,00		€	103,00	109,00
ÉLÉMENT DROIT DE RAMONAGE BUIS MET KUISDEUR	REF	COAXTR80	COAXTR100		REF	COAXTR80N	COAXTR100N
	€	88,00	94,00		€	106,00	113,00
COUDE 90° BOCHT 90°	REF	COAXC90-80	COAXC90-100		REF	COAXC90-80N	COAXC90-100N
	€	86,00	91,00		€	101,00	109,00
COUDE 45° BOCHT 45°	REF	COAXC45-80	COAXC45-100		REF	COAXC45-80N	COAXC45-100N
	€	74,00	77,00		€	88,00	92,00
COUDE 30° BOCHT 30°	REF	COAXC30-80	COAXC30-100		REF	COAXC30-80N	COAXC30-100N
	€	74,00	77,00		€	88,00	92,00
ROSACE SCHOUWPLAAT	REF	COAXR80	COAXR100		REF	COAXR80N	COAXR100N
	€	28,00	28,00		€	28,00	28,00
ROSACE 2 PARTIES SCHOUWPLAAT MET 2 PARTS	REF	COAXR2P80	COAXR2P100		REF	COAXR2P80N	COAXR2P100N
	€	64,00	64,00		€	68,00	68,00
BRIDE MURALE - MUURBEUGEL 20-120mm	REF	COAXBMR80	COAXBMR100		REF	COAXBMR80N	COAXBMR100N
	€	34,00	34,00		€	41,00	41,00
CHAPEAU ANTI-REFOULEUR EINDKAP	REF	COXASP80	COXASP100/153		REF	COXASP80N	COXASP100N
	€	97,00	101,00		€	117,00	120,00
TERMINAL HORIZONTAL 37cm HORIZONTAAL EINDSTUK 37cm	REF	COAXTERHC80	COAXTERHC100		REF	COAXTERHC80N	COAXTERHC100N
	€	98,00	101,00		€	116,00	120,00
TERMINAL HORIZONTAL 100cm HORIZONTAAL EINDSTUK 100cm	REF	COAXTERHL80	COAXTERHL100		REF	COAXTERHL80N	COAXTERHL100N
	€	150,00	163,00		€	186,00	195,00
RACCORD FLEXIBLE PLAFOND SCHOUWPLAAT ONDERAAN VOOR FLEX 25*25cm	REF	COAXRP80	COAXRP100		REF	COAXRP80N	COAXRP100N
	€	90,00	97,00		€	108,00	117,00
RACCORD FLEX. HAUT DE CHEMINÉE SCHOUWPLAAT BOVENAAN VOOR FLEX 25*25cm	REF	COAXRH80	COAXRH100		REF	COAXRH80N	COAXRH100N
	€	90,00	97,00		€	99,00	107,00
TÉ 90° FUMÉE COURT + TAMPON T-STUK 90° ROOK KORT + DOP	REF	COAXTF80F	COAXTF100F		REF	COAXTF80FNO	COAXTF100FNO
	€	69,00	75,00		€	78,00	83,00
TÉ COAX AIR Ø60 T-STUK LUCHT Ø60	REF	COAXT80A60	COAXT100A60		REF	COAXT80A60NO	COAXT100A60NO
	€	57,00	68,00		€	63,00	75,00
TÉ GAUCHE FUMÉE Ø80 / AIR Ø60 T-STUK LINKS ROOK Ø80 / LUCHT Ø60	REF	COAXT80 FTA60G	COAXT100 FTA60G		REF	COAXT80 FTA60GN	COAXT100 FTA60GN
	€	118,00	127,00		€	136,00	152,00
TÉ DROITE FUMÉE Ø80 / AIR Ø60 T-STUK RECHTS ROOK Ø80 / LUCHT Ø60	REF	COAXT80 FTA60D	COAXT100 FTA60D		REF	COAXT80 FTA60DN	COAXT100 FTA60DN
	€	118,00	127,00		€	136,00	152,00

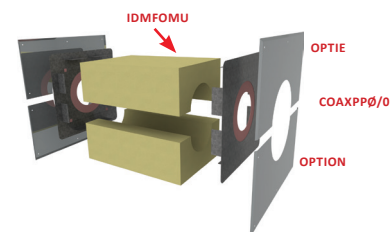
	ØINT BIN	80		ØINT BIN	80
	ØEXT BUIT	125		ØEXT BUIT	125
ADAPTATEUR SORTIE UP • Ø80 → Ø130-125 • UP OVERGANGSTUK VOOR TOP UITLAAT					
PALAZZETTI	REF	COAXM80		REF	COAXM80N
	€	60,00		€	75,00
MCZ	REF	COAXM80MC		REF	COAXM80MCN
	€	60,00		€	75,00
EDILKAMIN - JOLLY MEC - CMG	REF	COAXM80EJC		REF	COAXM80EJCN
	€	60,00		€	75,00
NOBIS	REF	COAXM80NOB		REF	COAXM80NOBN
	€	60,00		€	75,00
PIAZZETTA	REF	COAXM80PI		REF	COAXM80PIN
	€	60,00		€	75,00

 MANCHON COURT
 KORT MOF

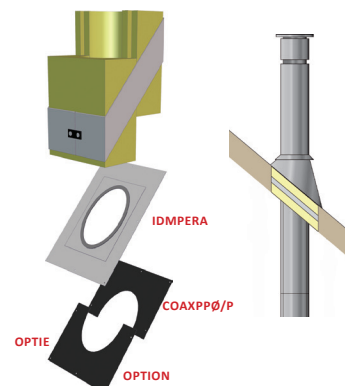
KIT ISOLATION ISOLATIE KIT			
	ØINT BIN	80	100
	ØEXT BUIT	140	160
IDMKITPL			
ISOLATION TRAVERSÉE DE PLAFOND - PLAFOND DOORVOER ISOLATIE			
KIT COMPLET COMPLETE KIT	REF	IDMKITPL80	IDMKITPL100
	€	239,00	239,00



KIT ISOMU			
ISOLATION TRAVERSÉE MURALE - MUUR ISOLATIE			
KIT COMPLET [INCLUT IDMFOMU + 2X IDMPERU] COMPLETE KIT [IDMFOMU MET 2X IDMPERU INBEGREPEN]	REF	→	IDMKITMU100
	€	→	242,00
PLAQUE DE PROPRETE EN OPTION – AFWERKINGSPLAAT IN OPTIE			
PLAQUE DE PROPRETÉ DROITE EN INOX RECHTE AFWERKINGSPLAAT	REF	COAXPP80/0	COAXPP100/0
	€	73,00	73,00
PLAQUE DE PROPRETÉ DROITE LAQUÉ NOIRE ZWART RECHTE AFWERKINGSPLAAT	REF	COAXPP80/0N	COAXPP100/0N
	€	73,00	73,00



KIT ISORA			
ISOLATION TRAVERSÉE DE PLAFOND EN RAMPANT - ISOLATIE VOOR DAK-HELLING			
	P : 16 = 16° - 31°	P : 32 = 32° - 45°	
KIT COMPLET COMPLETE KIT	REF	→	IDMKITRA100/P
	€	→	239,00
PLAQUE DE PROPRETE EN OPTION – AFWERKINGSPLAAT IN OPTIE			
	P : 16 = 16° - 23°	P : 24 = 24° - 31°	P : 32 = 32° - 38°
PLAQUE DE PROPRETÉ DROITE EN INOX RECHTE AFWERKINGSPLAAT	REF	COAXPP80/P	COAXPP100/P
	€	73,00	73,00
PLAQUE DE PROPRETÉ DROITE LAQUÉ NOIRE ZWART RECHTE AFWERKINGSPLAAT	REF	COAXPP80/PN	COAXPP100/PN
	€	73,00	73,00



ACIER LAQUE NOIR 1.2mm • ZWART GELAKT STAAL 1.2mm

1856-2 T600 N1 W VM L01120 G (375) NM

HAUTE TEMPÉRATURE 500°C SANS JOINT • HOOGTEMP. 500°C ZONDER DICHTINGSRING

CE



PELLET

Ø INTÉRIEUR • BINNEN Ø	80		100	
DESCRIPTION • BESCHRIJVING	REF	€	REF	€
TUBE 2000mm • BUIS 2000mm	AN80*200	86,00	AN100*200	95,00
TUBE 1000mm • BUIS 1000mm	AN80*100	43,00	AN100*100	50,00
TUBE 500mm • BUIS 500mm	AN80*050	31,00	AN100*50	38,00
TUBE 250mm • BUIS 250mm	AN80*025	28,00	AN100*50	31,00
TUBE TÉLÉSCOPIQUE • SCHUIFBUIS	ANTEL80	64,00	ANTEL100	76,00



Ø INTÉRIEUR • BINNEN Ø	80		100	
DESCRIPTION • BESCHRIJVING	REF	€	REF	€
TÉ 90° FEMELLE AVEC TAMPON • T-STUK 90° VROUW MET DOP	ANT80F	68,00	ANT100F	88,00
TÉ 90° FEM. PIQUAGE Ø80 AVEC TAMPON • T-STUK 90° VROUW VERBINDING Ø80 MET DOP	-	-	ANT100-80F	103,00
TÉ 90° FEM. FERMÉ BAS AVEC 2 PORTES DE VISITE • T-STUK 90° VR. GESLOTEN MET 2 KUISDEUR	ANTI80F	67,00	ANTI100F	88,00
COUDE 90° • BOCHT 90°	ANC9080	54,00	ANC90100	61,00
COUDE 90° AVEC PORTE DE VISITE • BOCHT 90° MET KUISDEUR	ANCI80	67,00	ANCI100	78,00
COUDE 45° • BOCHT 45°	ANC4580	47,00	ANC45100	51,00
MANCHON MALE - MALE • MOF MAN - MAN	ANMM-80	25,00	ANMM-100	28,00
PASSAGE MURAL + JOINT • MUURAANSLUITING MET DICHTINGSRING	ANPM80	79,00	ANPM100	87,00



AN-TØF



AN-T100-80F



AN-TIØF



AN-C90Ø



AN-CIØ



AN-C45Ø



AN-MM-Ø



AN-PMØ

Ø INTÉRIEUR • BINNEN Ø	80		100	
DESCRIPTION • BESCHRIJVING	REF	€	REF	€
MANCHON FEMELLE - FEMELLE • MOF VROUW-VROUW	ANMF-80	27,00	ANMF-100	33,00
ROSACE DE FINITION • SCHOUWPLAAT	ANR80	17,00	ANR100	22,00
ROSACE DE FINITION ELLIPTIQUE • OVAAL SCHOUWPLAAT	ANRE-80	25,00	ANRE-100	27,00
ROSACE SILICONE NOIRE • ZWART SILICON SCHOUWPLAAT	RCN80	9,00	RCN100	10,00
COLLIER MURAL • MUURBEUGEL	ANCM80	18,00	ANCM100	19,00
COLLIER MURAL RÉGLABLE MAX. 120mm • REGELBARE MUURBEUGEL 120mm	ENMCMR80	16,00	ENMCMR100	16,00
JOINT D'ÉTANCHÉITÉ • SILICONE DICHTINGSRING T200°C	ANJ80	4,00	ANJ100	5,00
AUGMENTATION 100 FEMELLE - 80 MALE • REDUCTIE 100 VROUW - 80 MAN	-	-	ANRD100*80	48,00
RÉDUCTION 80 FEMELLE - 100 MALE • REDUCTIE 80 VROUW - 100 MAN	ANRD80*100	48,00	-	-
SUPPPORT AU SOL RÉGLABLE • REGELBARE VLOERSTEUN	ANSSR80100	88,00	ANSSR80100	88,00



AN-MFØ



AN-RØ



AN-REØ



RCN-Ø



AN-CMØ



ENMCMRØ



AN-RD100-80



AN-JØ



AN-RD80-100



ANSSR80100


* RACCORD INOX DÉMONTABLE - UITNEEMBARE INOX KOPPELSTUK POËLE - CONDUIT • KACHEL - BUIS

Ø POËLE Ø KACHEL	DIM. BOISSEAU. AFMET. ROOKKANAAL	REF	€
80 mm	20 * 20	017RP20-080N1	215,00
	25 * 25	017RP25-080N1	215,00
100 mm	20 * 20	017RP20-100N1	215,00
	25 * 25	017RP25-100N1	215,00

PRÉCISER N1 POUR NOIR • B1 POUR BLANC 017RP -- Ø N1 / B1

GEEFT N1 VOOR ZWART • B1 VOOR WIT 017RP -- Ø N1 / B1

* JUSQU'À ÉPUISEMENT DU STOCK - ZOLANG VOORRAAD STREKT



5/10 • INOX & LAQUE NOIR BRILLANT - INOX & GLANZEND ZWART GELAKT

EN 1856-1 T200 P1 W V2 L50040 O30 / O60
 EN 1856-2 T450 N1 W V2 L50040 G

Ø60 SUR WWW.JPVOS.BE - Ø60 ON WWW.JPVOS.BE



HAUTE TEMPÉRATURE 500°C SANS JOINT • HOOGTEMP. 500°C ZONDER DICHTINGSRING

Ø INTÉRIEUR • BINNEN Ø	80		100	
	DESCRIPTION • BESCHRIJVING	REF	€	REF
TUBE 1000mm • BUIS 1000mm	IS6480*100	36,00	IS64100*100	42,00
TUBE 500mm • BUIS 500mm	IS6480*50	23,00	IS64100*50	25,00
TUBE 250mm • BUIS 250mm	IS6480*25	21,00	IS64100*50	23,00
TUBE TÉLÉSCOPIQUE • SCHUIFBUIS	IS64AJ80	45,00	IS64AJ100	51,00
TÉ 90° (H=20cm) FEMELLE • T-STUK 90° (H=20cm) VROUW	IS64T80F	52,00	IS64T100F	55,00
TÉ 90° PIQUAGE MALE • T-STUK 90° MANNEN	IS64T80	50,00	IS64T100	53,00
TÉ 90 FEMELLE PIQUAGE Ø80 • T-STUK 90° VROUW VERBINDING Ø80	-	-	IS64T10080F	59,00
TÉ 45° • T-STUK 45°	IS64TY80	89,00	IS64TY100	92,00
COUDE 90° • BOCHT 90°	IS64CS90/80	38,00	IS64CS90/100	42,00
COUDE 90° AVEC PORTE DE VISITE • BOCHT 90° MET KUISDEUR	IS64CTR80	85,00	IS64CTR100	105,00
COUDE 45° • BOCHT 45°	IS64CS45/80	30,00	IS64CS45/100	34,00
COUDE RÉGLABLE • BEWEEGBARE BOCHT	IS64COR80	62,00	IS64COR100	69,00
CHAPEAU ANTI-VENT • ANTI-WIND KAP	IS64CAV80	79,00	IS64CAV100	83,00
CHAPEAU • KAP	IS64CH100	42,00	IS64CH100	44,00
TERMINAL AVEC GRILLE • HORIZONTAAL UITLAATKAP	IS64CGR80	46,00	IS64CGR100	48,00
ÉLÉMENT D'INSPECTION • BUIS MET KUISDEUR	IS64EI080	91,00	IS64EI100	93,00
MANCHETTE JONCTION FEMELLE • VERBINDING MOF V/V	IS64M80	21,00	IS64M100	23,00
TAMPON LONG (DÉPRESSION) • DOP ONDERDRUK	IS64B80	19,00	IS64B100	24,00
TAMPON DE PURGE (DÉPRESSION) • CONDENSATIEVOER ONDERDRUK	IS64P80	29,00	IS64P100	32,00
TAMPON + POIGNÉE (ÉTANCHE) • DOP ONDER EN OVERDRUK	IS64-BP-80	32,00	IS64BP100	35,00
ROSACE SILICONE NOIRE • ZWART SILICONE SCHOUWPLAAT	RCN80	9,00	RCN100	10,00
JOINT D'ÉTANCHÉITÉ NOIR (PRESSION T200° C) • DICHTINGSRING	IS64JOINT80	5,00	IS64JOINT100	5,00

autres accessoires voir page 32 - anderen toebehoren zie blz p32



Ø INTÉRIEUR • BINNEN Ø	80		100	
	DESCRIPTION • BESCHRIJVING	REF	€	REF
TUBE 2000mm • BUIS 2000mm	ISN80200	90,00	ISN100200	104,00
TUBE 1000mm • BUIS 1000mm	ISN80100	47,00	ISN100100	54,00
TUBE 500mm • BUIS 500mm	ISN8050	33,00	ISN10050	36,00
TUBE 250mm • BUIS 250mm	ISN8025	29,00	ISN10050	32,00
TUBE TÉLÉSCOPIQUE • SCHUIFBUIS	ISNTEL80	44,00	ISNTEL100	58,00
COUDE 90° • BOCHT 90°	ISNC9080	52,00	ISNC90100	58,00
COUDE 90° AVEC PORTE DE VISITE • BOCHT 90° MET KUISDEUR	ISNCTR80	86,00	ISNCTR100	89,00
COUDE 45° • BOCHT 45°	ISNC4580	41,00	ISNC45100	44,00
TÉ 90° (H=20cm) FEMELLE • T-STUK 90° (H=20cm) VROUW	ISNT80F	58,00	ISNT100F	62,00
TÉ 90 FEMELLE PIQUAGE Ø80 • T-STUK 90° VROUW VERBINDING Ø80	-	-	ISNT10080F	62,00
MANCHON MALE (L=100) - MALE • MOF (L=100) MAN - MAN	ISNMM80	23,00	ISNMM100	25,00
MANCHON FEMELLE (L=200) - MALE • MOF (L=200) MAN - VROUW	ISNMF80	27,00	ISNMF100	29,00
TAMPON LONG • DOP	ISNB80	30,00	ISNB100	32,00
TAMPON DE PURGE LONG • CONDENSATIEVOER	ISNP80	29,00	ISNP100	34,00
ROSACE DE FINITION 2PIÈCES • SCHOUWPLAAT 2 STUKKEN	ISNPP80P	31,00	ISNPP100P	34,00
ROSACE DE FINITION ELLIPTIQUE • OVAAL SCHOUWPLAAT	ISNPPE80	35,00	ISNPPE100	37,00
COLLIER MURAL • MUURBEUGEL	ISNCM80	17,00	ISNCM100	18,00
JOINT D'ÉTANCHÉITÉ NOIR • ZWART SILICON DICHTINGSRING --- T200°C	ISNJ80	5,00	ISNJ100	5,00
JOINT D'ÉTANCHÉITÉ VERT • GROEN DICHTINGSRING --- VITON T300°C	ISNJV80	6,00	ISNJV100	7,00
AUGMENTATION 100 FEMELLE - 80 MALE • REDUCTIE 100 VROUW - 80 MAN	-	-	ISNRJ10080	48,00
RÉDUCTION 80 FEMELLE - 100 MALE • REDUCTIE 80 VROUW - 100 MAN	ISNRJ80100	48,00	-	-
BRIDE DE SÉCURITÉ • KLEMBAND	ISNBS80	11,00	ISNBS100	13,00
TERMINAL MALE AVEC GRILLE • MAN. HORIZONTAAL UITLAATKAP	ISTERM80MN	34,00	ISTERM100MN	36,00



- 1. Toutes les pièces avec emboîtement femelle sont livrées sans bride de sécurité • Alle buizen met een vrouwelijk kant, worden zonder klemband geleverd.
- 2. Joint d'étanchéité inclus • Dichtringring inbegrepen

EMAIL NOIR MAT • EMAIL ZWART MAT

2270-CPD-047

CE

EN 1856-2-T450-N1-W-V2-L80050-G (375) NM AVEC JOINT FIBRE • MET VEZEL DICHTINGSRING
EN 1856-2-T250-P2-W-V2-L80050-O (50) M AVEC JOINT • MET DICHTINGSRING



PELLET EMAIL

Ø INTÉRIEUR • BINNEN Ø	80		100	
	DESCRIPTION • BESCHRIJVING	REF	€	REF
TUBE 1000mm • BUIS 1000mm	ENM80*100	39,00	ENM100*100	43,00
TUBE 500mm • BUIS 500mm	ENM80*50	29,00	ENM100*50	32,00
TUBE 330mm • BUIS 330mm	ENM80*33	26,00	ENM100*33	29,00
TUBE AVEC TRAPPE 330mm • BUIS MET KUISDEUR 330mm	ENM80*33TR	44,00	-	-
PORTE DE VISITE • KUISDEUR ALLEEN	ENMTRA80	14,50	ENMTRA100	15,50
TUBE 160mm • BUIS 160mm	ENM80*16	21,00	-	-
TUBE COULISSANT 500mm • REGELBARE BUIS 500mm	ENMTEL80	32,00	ENMTEL100	38,00
TÉ 90° FEMELLE PIQUAGE Ø80 FEMELLE T-STUK 90° VR. VERBINDING Ø80 VR.	-	-	ENMT100-80F	65,00
TÉ 90° FEM-FEM-MALE • T-STUK 90° VR-VR-MAN	ENMT80	55,00	ENMT100	56,00
TÉ 90° MALE - MALE PIQUAGE FEMELLE T-STUK 90° MAN - MAN VERBINDING VROUW	ENMT80M	55,00	ENMT100M	56,00
TAMPON • DOP	ENMB80	26,00	ENMB100	28,00
PURGE VERTICALE • CONDENSATIEVOER	ENMP80	28,00	ENMP100	30,00
COUDE 90° • BOCHT 90°	ENMC90/80	47,00	ENMC90/100	51,00
COUDE 45° • BOCHT 45°	ENMC45/80	43,00	ENMC45/100	46,00
COUDE 90° AVEC TRAPPE • BOCHT MET KUISDEUR 90°	ENMCTR80	61,00	ENMCTR100	64,00
MANCHON FEM - FEM • MOF VROUW - VROUW 120mm	ENMMFF80	26,00	ENMMFF100	28,00
MANCHON MALE - MALE • MOF MAN - MAN 130mm	ENMMM80	14,00	ENMMM100	15,00
TERMINAL DE PROTECTION INOX MALE • HORIZONTAAL UITLAATSTUK INOX MAN	ISTERM80M	25,00	ISTERM100M	30,00
TERMINAL DE PROTECTION INOX FEMELLE • HORIZONTAAL UITLAATSTUK INOX VROUW	ISTERM80F	26,00	ISTERM100F	31,00
TERMINAL DE PROTECTION INOX MALE NOIR ZWART GELAKT HORIZONTAAL UITLAATSTUK INOX MAN	ISTERM80MN	34,00	ISTERM100MN	36,00
JOINT FIBRE 450°C • DICHTINGSRING VEZEL HOOGTEMP 450°C	ENMJF80	6,00	ENMJF100	6,00
JOINT SILICONE 250°C • DICHTINGSRING HOOGTEMP. 250°C	ENMJ80	6,00	ENMJ100	6,50
JOINT VITTON 300°C • VITTON DISCHTINGSRING 300°C	ENMJV80	7,00	ENMJV100	8,50
COLLIER MURAL RÉGLABLE • REGELBARE MUURBEUGEL	ENMCMR80	16,00	ENMCMR100	16,00
COLLIER MURAL • MUURBEUGEL	ENMCM80	16,00	ENMCM100	16,00
COLLIER MURAL AVEC TIGE CHROMÉE • MUURBEUGEL MET SCHROEF IN CHROOM	ENMCOL80	24,00	-	-
ROSACE PLATE AVEC JOINT • SCHOUWPLAAT MET DICHTINGSRING	ENMRP80	13,00	ENMRP100	16,00
ROSACE SILICONE NOIRE • ZWART SILICON SCHOUWPLAAT	RCN80	9,00	RCN100	10,00
PLAQUE DE FINITION NOIRE 0-30° • AFWERKINGSPLAAT 0-30° ZWART	ENMPF80N-0	49,00	ENMPF100N-0	49,00
PLAQUE DE FINITION NOIRE 30-45° • AFWERKINGSPLAAT 30-45° ZWART	ENMPF80N-30	50,00	ENMPF100N-30	50,00



ENM Ø*100
ENM Ø*50
ENM Ø*33
ENM Ø*16



ENM Ø*33TR



ENM TELØ



ENM T100-80F



ENM TØ



ENM TØM



ENM BØ



ENM PØ



ENM CTRØ



ENM C90/Ø



ENM C45/Ø



ENM CMRØ



ENM CMØ



ENM COLØ



ENM RPØ



RCNØ



ENM PF



ENM MFFØ



ENM MMØ



ISTERM ØM



ISTERM ØF



ENM JFØ



ENM JØ



ENM JVØ



ENM RDØ-Ø

RÉDUCTION • REDUCTIE

Ø 80			Ø 100		
Ø	REF	€	Ø	REF	€
100 / 80	ENM-RD100-80	48,00	80 / 100	ENM-RD80-100	47,00
125 / 80	ENM-RD125-80	48,00	125 / 100	ENM-RD125-100	48,00
153 / 80	ENM-RD153-80	53,00	153 / 100	ENM-RD153-100	52,00

1^{ER} Ø FEMELLE - 2^{IÈME} Ø MALE • 1ST VROUW Ø - 2^{DE} MAN Ø



BIOTEN

CE 2270-CPR-041

EN 1856-1-T450-N1-W-VM-L 50040-G (100)

EN 14989-2-T450-N1-W-V2-L 50040-G(100)

VOIR TEN PAGE 60 • ZIE TEN PAGINA 60

SYSTÈME CONCENTRIQUE POUR POËLE À PELLETS ÉTANCHE. LORS DE LA COMMANDE, PRÉCISEZ LE Ø INTÉRIEUR
CONCENTRISCHE ROOKKANALLEN VOOR PELLETS KACHELS MET GESLOTEN SYSTEEM. BIJ BESTELLING, BINNEN Ø VERMELDEN

BIOTEN N°14.2/13-1940_V3

DESCRIPTION • BESCHRIJVING	Ø INTÉRIEUR • BINNEN Ø		Ø EXTÉRIEUR • BUITEN Ø	
	REF	€	REF	€
TUBE 1000mm • BUIS 1000mm	BIO470180	109,00	BIO470110	129,00
TUBE 500mm • BUIS 500mm	BIO470280	73,00	BIO470210	86,00
TUBE 250mm • BUIS 250mm	BIO470380	59,00	BIO470310	73,00
TUBE TÉLESCOPIQUE • REGELBARE BUIS	BIO479080	99,00	BIO479010	113,00



DESCRIPTION • BESCHRIJVING	Ø INTÉRIEUR • BINNEN Ø		Ø EXTÉRIEUR • BUITEN Ø	
	REF	€	REF	€
COUDE 87° • BOCHT 87°	BIO470980	100,00	BIO470910	115,00
COUDE 45° • BOCHT 45°	BIO470580	86,00	BIO470510	100,00
TÉ + TAMPON + PROTECTEUR • T-STUK MET DOP + BESCHERMING	BIO470880	86,00	BIO470810	94,00
TÉ PRISE D'AIR PIQUAGE Ø80 • T-STUK VERSE LUCHTOEVOER Ø80	BIO471688	72,00	BIO471610	78,00
FLEXIBLE AIR FRAIS 1M • FLEX VOOR LUCHTOEVOER 1M	BIO475980	55,00	BIO475910	68,00
FLEXIBLE ALU NOIR 1,5M • ZWART ALUMINIUM FLEX 1,5M	BIO475780	21,00	BIO475710	25,00
CACHE NEZ POUR TERMINAL HORIZONTAL WIND BESCHERMING ZWART VOOR HOR. UITLAATSTUK	BIO477680	43,00	BIO477610	51,00
PLAQUE DE PROPRETÉ 0°-30° - AFWERKINGSPLAAT 0° - 30°	BIO482112	52,00	BIO482115	60,00
PLAQUE DE PROPRETÉ 30°-45° - AFWERKINGSPLAAT 30° - 45°	BIO482412	55,00	BIO482415	65,00



BIO4709Ø



BIO4705Ø



BIO4716Ø



BIO4708Ø



BIO477680



BIO4759Ø



BIO482412 - BIO482415

DESCRIPTION • BESCHRIJVING	REF	€
TÉ PRISE D'AIR PIQUAGE Ø60 • T-STUK VERSE LUCHTOEVOER Ø60	BIO471680	72,00
FLEXIBLE AIR FRAIS 1M Ø60 • FLEX VOOR LUCHTOEVOER 1M Ø60	BIO475960	47,00
FLEXIBLE ALU NOIR 1,5M Ø60 • ZWART ALUMINIUM FLEX 1,5M Ø60	BIO475760	20,00
RACCORD EPDM 60-50 À 40-32 • MOF EPDM 60-50 TOT 40-32	BIO476035	31,00
RACCORD EPDM 60-50 À 60-50 • MOF EPDM 60-50 TOT 60-50	BIO476050	31,00
RACCORD EPDM 90-75 À 65-50 • MOF EPDM 90-75 TOT 65-50	BIO478050	32,00
ADAPTATEUR SILICONE 60-35mm prise d'air • SILICON MOF 60-35mm voor luchtoevoer	BIO475795	13,00
ADAPTEUR 80/130 SORTIE UP • MOF 80/130 BOVEN AANSLUITING	BIO478035	44,00
ADAPTEUR UP 80/130 VERS 100/150 • MOF UP 80/130 NAAR 100/150	BIO478036	77,00
CONDUIT DE DÉPART RÉGLABLE 80/130 POUR SORTIE UP [58-94cm] REGELBARE BUIS 80/130 VOOR UP UITLAAT [58-94cm]	BIO479280	169,00



BIO476035



BIO478050



BIO476050



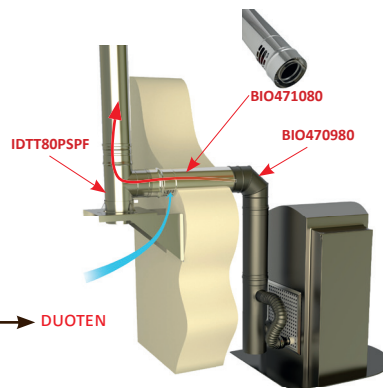
BIO478035



BIO475795

Ø INTÉRIEUR • BINNEN Ø 80
 Ø EXTÉRIEUR • BUITEN Ø 125

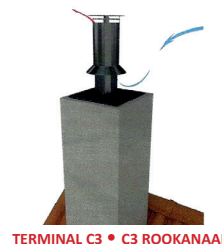
DESCRIPTION • BESCHRIJVING	REF	€
RACCORD 1M • MOF 1M • BIOTEN 80/125 ---> DUOTEN 80/130	BIO471080	159,00
TÉ 90° Ø PIQUAGE SP Ø80 • T-STUK 90° Ø VERBINDING EW Ø80	IDTT80PSPF	143,00



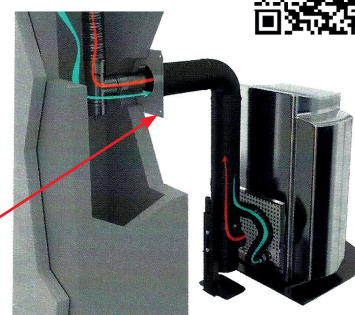
RACCORDEMENT - VERBINDING BIOTEN → DUOTEN

Ø INTÉRIEUR • BINNEN Ø 80 100
 Ø EXTÉRIEUR • BUITEN Ø 125 150

DESCRIPTION • BESCHRIJVING	REF	€	REF	€
TERMINAL HORIZ. LG 870mm • HOR. UITLAATSTUK LGT 870mm	BIO477980	142,00	BIO477910	169,00
TERMINAL HORIZ. TÉLESCOPIQUE • HOR. UITLAATSTUK REGELBARE	BIO476980	178,00	BIO476910	195,00
TERMINAL VERTICAL NOIR • VERTICAAL UITLAATSTUK ZWART	BIO479880	248,00	BIO479810	268,00
BRIDE DE SÉCURITÉ INOX NOIR • INOX KLENBAND ZWART	BIO474680	18,00	BIO474610	21,00
COLLIER ALU NOIR • ALU BEUGEL ZWART	BIO472480	15,00	BIO472410	17,00
PLAQUE ÉCART FEU • BRAND SEPARATIE PLAAT	BIO474080	55,00	BIO474010	58,00
PLAQUE CONNEXION CHEMINÉE • SCHOUV AANSLUITINGPLAAT	BIO473380	58,00	BIO473310	65,00
TERMINAL C3 SOUCHE - UITLAAT C3 ROOKANAAL	BIO275033	199,00	BIO275013	226,00



TERMINAL C3 • C3 ROOKANAAL



avec 2 rosace Ø230
 met 2 schouwplaat Ø230



BIO4769Ø
 BIO4779Ø



BIO4798Ø



BIO4746Ø



BIO4724Ø



BIO4740Ø



BIO4733Ø

KIT SORTIE ZONE 3 • KIT UITLAAT ZONE 3

Kit BIOTEN(4pièces) - façade 80/130

Départ sur le dessus

- Système bi-flux étanche pour poêles à pellets
- Mise en place rapide sur le dessus de l'appareil
- Raccordement façade
- Spécial rénovation : poêles à granulés étanches

ASTUCE - TIPS
 grille du terminal démontable
 pour le ramonage
 afneembaar rooster voor
 schoorsteenvegen

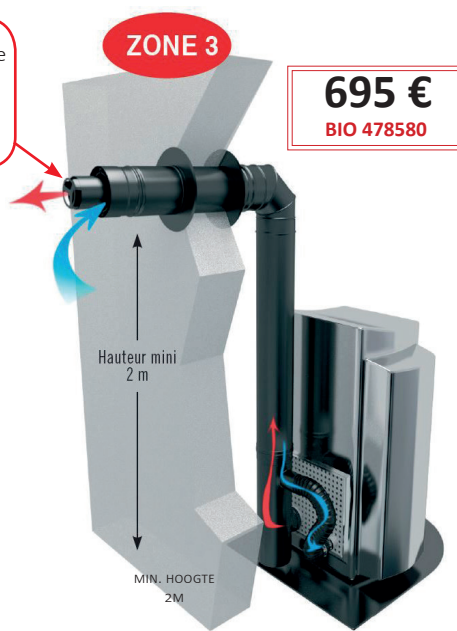


467 €
 BIO 478581

Kit BIOTEN(/4stukken) - gevel 80/130

Topaansluiting


- Coax systeem voor pellets kachels
- Snelle plaatsing met topaansluiting
- Gevel plaatsing
- Speciaal voor renovatie : voor pellet kachels met gesloten systeem



695 €
 BIO 478580

KIT MONTAGE FACADE BIOTEN
KIT GEVEL Ø80 = BIO478580
 Ø100 sur commande • op bestelling

KIT ARRIVÉ AIR • LUCHTTOEVOER KIT



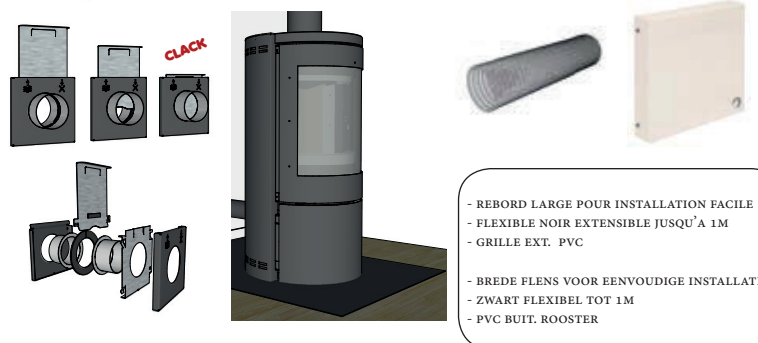
KIT PRISE D'AIR FRAIS INDIRECTE • KIT

DESCRIPTION • BESCHRIJVING	REF BLANC	REF NOIR	€
KIT ENTRÉE AIR Ø100 • LUCHTTOEVOER KIT Ø100	KKEA100B	KKEA100N	79,00
KIT ENTRÉE AIR Ø125 • LUCHTTOEVOER KIT Ø125	KKEA125B	KKEA125N	79,00
KIT ENTRÉE AIR Ø100 PUSH & PULL • LUCHTTOEVOER KIT Ø100 PUSH & PULL	KKEAPP100B	KKEAPP100N	128,00
KIT ENTRÉE AIR Ø125 PUSH & PULL • LUCHTTOEVOER KIT Ø125 PUSH & PULL	KKEAPP125B	KKEAPP125N	128,00



KIT AIR FRAIS OBTURALE ÉTANCHE • KIT

DESCRIPTION • BESCHRIJVING	REF	€
KIT AIR FRAIS OBTURABLE • KIT Ø60	KKFLEXV60	166,00
KIT AIR FRAIS OBTURABLE • KIT Ø80	KKFLEXV80	166,00
KIT AIR FRAIS OBTURABLE • KIT Ø100	KKFLEXV100	166,00



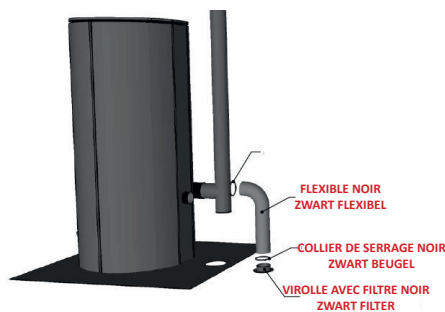
KIT PERFORMANCE ARCHI

DESCRIPTION • BESCHRIJVING	REF	€
KIT AIR FRAIS • KIT LUCHTTOEVOER Ø 60	KKFLEXARCHI60	94,00
KIT AIR FRAIS • KIT LUCHTTOEVOER Ø 80	KKFLEXARCHI80	94,00
KIT AIR FRAIS • KIT LUCHTTOEVOER Ø 100	KKFLEXARCHI100	94,00
KIT AIR FRAIS • KIT LUCHTTOEVOER Ø 125	KKFLEXARCHI125	94,00



KIT FLEXSOL • VLOER KIT VOOR LUCHTTOEVOER

DESCRIPTION • BESCHRIJVING	REF	€
KIT AIR FRAIS PAR SOL • LUCHTTOEVOER VLOER KIT Ø60	KKFLEXSOL60	56,00
KIT AIR FRAIS PAR SOL • LUCHTTOEVOER VLOER KIT Ø80	KKFLEXSOL80	56,00
KIT AIR FRAIS PAR SOL • LUCHTTOEVOER VLOER KIT Ø100	KKFLEXSOL100	56,00
KIT AIR FRAIS PAR SOL • LUCHTTOEVOER VLOER KIT Ø125	KKFLEXSOL125	56,00
REDUCTION ÉTAGÉE Ø 100-80-60-40 REDUCTIE Ø 100-80-60-40	KAIR10040	29,00



KIT PERFORMANCE

DESCRIPTION • BESCHRIJVING	REF	€
KIT AIR FRAIS • KIT LUCHTTOEVOER Ø 60	KKFLEX60	84,00
KIT AIR FRAIS • KIT LUCHTTOEVOER Ø 80	KKFLEX80	84,00
KIT AIR FRAIS • KIT LUCHTTOEVOER Ø 100	KKFLEX100	84,00
KIT AIR FRAIS • KIT LUCHTTOEVOER Ø 125	KKFLEX125	84,00
REDUCTION ÉTAGÉE Ø107INT Ø79-59-39EXT REDUCTIE Ø107BIN Ø79-59-39BUIT	KAIR10040	29,00



GRILLE ALU EXTERIEUR ROOSTER VOOR BUITEN

DESCRIPTION • BESCHRIJVING	REF	€
GRILLE ALU Ø60 • ALU ROOSTER Ø60	KGEALL60C	49,00
GRILLE ALU Ø80 • ALU ROOSTER Ø80	KGEALL80C	49,00
GRILLE ALU Ø100 • ALU ROOSTER Ø100	KGEALL100C	49,00
GRILLE ALU Ø125 • ALU ROOSTER Ø125	KGEALL125C	49,00
GRILLE ALU Ø150 • ALU ROOSTER Ø150	KGEALL150C	54,00



GRILLE ARCHI EXTERIEUR ARCHI ROOSTER VOOR BUITEN

DESCRIPTION • BESCHRIJVING	REF	€
GRILLE Ø60 • ROOSTER Ø60	KGEAA60C	54,00
GRILLE Ø80 • ROOSTER Ø80	KGEAA80C	54,00
GRILLE Ø100 • ROOSTER Ø100	KGEAA100C	54,00
GRILLE Ø125 • ROOSTER Ø125	KGEAA125C	54,00
GRILLE Ø150 • ROOSTER Ø150	KGEAA150C	59,00



VENTILATION • VENTILATIE

AIR CHAUD - WARM LUCHT

ØINT/BIN	60		80		REF • PRIX € - PRIJS €	60		80	
	ALUMINIUM BLANC - WIT ALUMINIUM					ALU NOIR - ZWART ALU			
TUBE 2000 mm BUIS 2000 mm	ALB60*2M	40,00	ALB80*2M	54,00	ALN60*2M	45,00	ALN80*2M	58,00	
TUBE 1000 mm BUIS 1000 mm	ALB60*1M	19,00	ALB80*1M	24,00	ALN60*1M	25,00	ALN80*1M	29,00	
TUBE 500 mm BUIS 500 mm	ALB60*0.5M	14,00	ALB80*50CM	16,00	ALN60*0.5M	16,00	ALN80*0.5M	18,00	
COUDE 90° M-F BOCHT 90° M-VR	ALBC90MF60	18,00	ALBC90MF80	18,00	ALNC90MF60	21,00	ALNC90MF80	23,00	
COUDE 90° F-F BOCHT 90° VR-VR	ALBC90FF60	22,00	ALBC90FF80	22,00	ALNC90FF60	25,00	ALNC90FF80	26,00	
COUDE 45° M-F BOCHT 45° M-VR	ALBC45MF60	18,00	ALBC45MF80	18,00	ALNC45MF60	19,00	ALNC45MF80	21,00	
COUDE 45° F-F BOCHT 45° VR-VR	-	-	ALBC45FF80	22,00	-	-	ALNC45FF80	22,00	
TÉ 90° T-STUK 90°	ALBT60	35,00	ALBT80	37,00	ALNT60	36,00	ALNT80	38,00	
TÉ 135° T-STUK 135°	ALBTY60	45,00	ALBTY80	49,00	ALNTY60	46,00	ALNTY80	50,00	
COLLIER MURAL MUURBEUGEL	ALBCM60	7,00	ALBCM80	8,00	ALNCM60	12,00	ALNCM80	12,00	
ROSACE SILICONE SILICON SCHOUWPLAAT	RCB60	9,00	RCB80	9,00	RCN60	9,00	RCN80	9,00	
ROSACE ALU ALU SCHOUWPLAAT	-	-	ALBR80	14,00	-	-	-	-	
MANCHON FEMELLE-FEMELLE MOF VROUW-VROUW	ALBMFF60	15,00	ALBMFF80	15,00	ALNMFF60	16,00	ALNMFF80	17,00	
GRILLE RONDE KEMP KEMP ROND ROOSTER	KBFPORB	18,00	KBFPOR80B	28,00	KBFPORN	19,00	KBFPOR80N	29,00	
GRILLE CARRÉ KEMP + PRECADRE KEMP VIERKANT ROOSTER MET KADER	-	-	KBOESF100B +B180	31,00	-	-	-	-	


ØINT/BIN	60 80 90 100 110 120 125 130 140 150 180 200														
	FLEXIBLE ALUMINIUM - ALUMINIUM FLEXIBEL														
FLEXIBLE NOIR 1,5M Ø60	REF	BIO475760 (VOIR - ZIE P16)						FLEXIBLE NOIR 1,5M						BIO475780 (VOIR - ZIE P16)	
	€	20,00						Ø80						21,00	
3m	REF	FLAL 60	FLAL 80	FLAL 90	FLAL 100	FLAL 110	FLAL 120	FLAL 125	FLAL 130	FLAL 140	FLAL 150	FLAL 180	FLAL 200		
	€	28,00	19,00	19,50	20,00	22,00	23,00	23,50	24,50	25,50	28,00	51,00	59,00		
MANCHON GALVA M-M GALVA MOF M-M	REF	-	FLALM 80	FLALM 90	FLALM 100	FLALM 110	FLALM 120	FLALM 125	FLALM 130	FLALM 140	FLALM 150	FLALM 180	FLALM 200		
	€	-	6,00	8,00	8,00	8,00	8,00	8,00	8,00	8,00	8,00	12,00	18,00		

ACCESSOIRES • TOEBEHOREN

DESCRIPTION • BESCHRIJVING	REF	€
BANDE ALU 50m	BAL	27,50



ØINT/BIN	60 80 100 125				
	GAINÉ ALU SOUPLE - ALUMINIUM FLEXIBEL				
10m ISOLÉ 10m GEÏSOLEERD	REF	FLAL060.IS	FLAL080.IS	FLAL100.IS	FLAL125.IS
	€	115,00	90,00	90,00	90,00
10m NON ISOLÉ 10m GEEN ISOLEERD	REF	FLAL080.SP	FLAL100.SP	FLAL125.SP	
	€	38,00	*	*	



*SUR COMMANDE - *OP BESTELLING

FLEXIBLE INOX ISOLÉ • GEÏSOLEERDE INOX FLEXIBEL

CE 0476-CPR-7609
 CE 0071-CPR-37200 NF EN 1856-1
 DU Ø80 AU Ø200 T600 N1 W V2 L50010 G 90 (AVEC RACCORD)
 DU Ø80 AU Ø200 T200 P1 W V2 L50010 O 30 (AVEC MANCHON)



En situation intérieure, le flexible isolé TUBEXISOL peut être posé en création de conduit de fumée ou en réutilisation de conduit existant desservant des appareils Bois, Gaz ou Fioul.

Il permet de rendre conforme un conduit existant ne respectant pas les distances de sécurité aux matériaux combustibles du NF DTU 24.1

Le conduit intérieur d'évacuation des produits de combustion est réalisé en double peau lisse acier inoxydable AISI 316L

La paroi extérieure est réalisée en acier inoxydable AISI 410S

L'isolant est de la laine de roche

AVANTAGES

- Simplicité de mise en oeuvre, le tubexisol est plus facile à insérer dans les boisseaux.
- Très bon rayon de courbure max. 45° conformément au NF DTU 24.1
- Maintien des températures de fumée grâce à l'isolant. Facilite le tirage.
- Limite les risques de bistrage et la condensation.
- Améliore le rendement de l'appareil.

	Ø INTÉRIEUR • BINNEN Ø		100		130		150	
	Ø EXTÉRIEUR • BUITEN Ø		159		189		209	
DESCRIPTION • BESCHRIJVING	REF	€	REF	€	REF	€	REF	€
FLEXIBLE INOX DP ISOLÉ • GEÏSOLEERD FLEX. RVS DW C08 OU C16 À PRÉCISER • C08 OF C16 TE BEPALEN	FIDI-080 TU-C..	114,00	FIDI-100 TU-C..	128,00	FIDI-130 TU-C..	144,00	FIDI-150 TU-C..	167,00
RACCORD BAS FLEXIBLE ISOLÉ MÂLE (DÉPRESSION) ONDERAANSLUITINGSSTUK FLEX. GEÏSOLEERD NAAR VAST MAN.	FIDI RFBD-080	63,00	FIDI RFBD-100	67,00	FIDI RFBD-130	74,00	FIDI RFBD-150	79,00
RACCORD HAUT FLEXIBLE ISOLÉ ANTICONDENSATS ANTI-CONDENSAAT BOVENAANSLUITINGSSTUK FLEX. GEÏSOLEERD NAAR VAST VR.	FIDI RFH-080	88,00	FIDI RFH-100	97,00	FIDI RFH-130	111,00	FIDI RFH-150	122,00
COLLIER DE TUBAGE LOURD POUR FLEXIBLE ISOLÉ ZWARE OPHANGBEUGEL VOOR GEÏSOLEERD FLEX. RVS	FIDI COL-080	34,00	FIDI COL-100	38,00	FIDI COL-130	44,00	FIDI COL-150	46,00



FIDI-ØTU-C..
C08 ou/of C16 = CARTON - DOOS



FIDIRFBD



FIDIRFH



FIDICOL

In een binnenomgeving kan de geïsoleerde flexibel TUBEXISOL worden geïnstalleerd als rookkanaal of voor hergebruik van bestaande kanalen die hout-, gas- of stookolieapparaten bedienen. Het maakt het mogelijk om een bestaand kanaal in overeenstemming te brengen met de veiligheidsafstanden tot brandbare materialen volgens de NF DTU 24.1.

Het binnenste rookafvoerkanaal is gemaakt van dubbelwandig glad roestvrij staal AISI 316L. De buitenwand is gemaakt van roestvrij staal AISI 410S. Het isolatiemateriaal is steenwol.

VOORDELEN

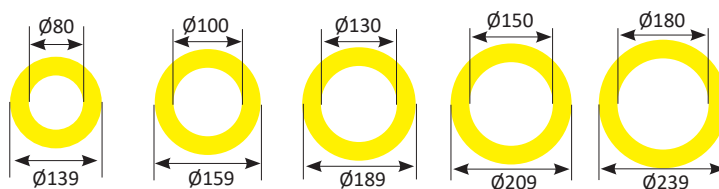
- Eenvoudig te installeren, waardoor de Tubexisol gemakkelijker in rookkanalen kan worden ingevoegd.
- Zeer goede buigradius max. 45° volgens de NF DTU 24.1.
- Handhaving van rooktemperaturen dankzij het isolatiemateriaal. Bevordert de trek.
- Beperkt het risico op roetaanslag en condensatie.
- Verbetert de efficiëntie van het apparaat.

DTA

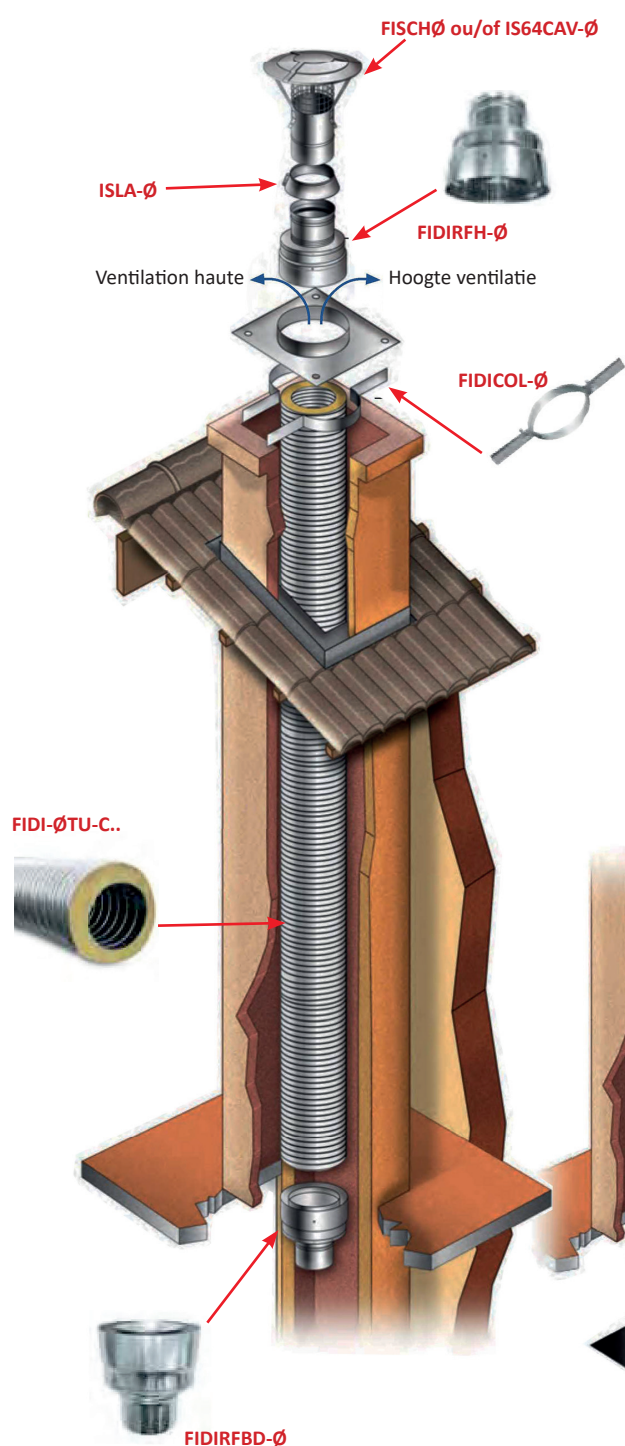
DOCUMENT
TECHNIQUE
D'APPLICATION

TUBEXISOL

N°14.2/21-2293_V1



CE
0071



Ø INTÉRIEUR • BINNEN Ø	80	100	130	150
Ø EXTÉRIEUR • BUITEN Ø	139	159	189	209
CONDITIONNEMENT SP (EN MÈTRE) • VERPAKKING EW (M)				
CARTON - DOOS	8m			
CARTON - DOOS	16m			
POIDS - GEWICHT Kg/m	2,2	2,5	3,2	3,6

• Attention : poids maxi 50Kg pour un collier de tubage et 85Kg en ajoutant une plaque intermédiaire avec couple support.

• Après vissage du raccord, mettre les rivets inox sur la paroi extérieure afin de créer la liaison mécanique entre les deux parois (3 trous de Ø4mm sont prévus à cet effet), avant passage dans le conduit.

• La mise en oeuvre du conduit doit respecter les dispositions générales du NF DTU 241 ainsi que du DTA

• Let op: maximale belasting van 50 kg voor een buisklem en 85 kg bij het toevoegen van een tussenplaat met koppelsupport.

• Na het vastdraaien van de fitting, moeten de roestvrijstalen klinknagels op de buitenwand worden geplaatst om de mechanische verbinding tussen de twee wanden te creëren (hiervoor zijn 3 gaten van Ø4 mm voorzien), voordat deze door het kanaal wordt geleid.

• De installatie van het kanaal moet voldoen aan de algemene bepalingen van de NF DTU 241 en de DTA.

voir p. 44
zie p. 44
017 RPT
017PP

- CONDUIT DOUBLE-PAROI ISOLÉ ALLIANT CONFORT EXCEPTIONNEL AU MONTAGE ET PERFORMANCE D'ÉTANCHÉITÉ
- DUBBELWANDIG GEÏSOLEERDE BUIS MET EENVOUDIG PLAATSING EN HOGE AFDICHTING PRESTATIES

MODINOX
SOLUTIONS D'ÉVACUATION DES FUMÉES



• Application principale - hoofdtoepassing :

- Tout types de générateur (y compris condensation et basse Température)
- Alle branden (condensatie en lage temperature inbegrepen)

• Installation dans - plaatsing :


- Batiments individuels | - Prive woningen
- Petit collectif | - Kleine appartementen gebouwen
- Grand collectif | - Groote appartementen gebouwen
- Industrie tertiaire | - Industrie

• Combustible - brandstof :

- Bois | - Hout
- Fioul | - Olie
- Gaz | - Gas
- Charbon | - Kool
- Pellet

Composition configuration - samenstelling :

- | | |
|--|---|
| A. Paroi extérieure (inox 304) | A. Buitenwand (inox 304) |
| B. Paroi intérieure (inox 316L) | B. Binnewand (inox 316L) |
| C. Isolant 30mm, 140kg/m ³ (laine de roche) | C. Isolatie 30mm, 140Kg/m ³ (rookwool) |
| D. Bouchon de laine de roche, haute densité 30mm | D. Rookwool doppen, hogte dichtheid 30mm |
| E. Collier de jonction large extra plat | E. Extra dun klemband |



ØINTERIEUR - BINNEN	130	150	180	200	250
ØEXTERIEUR - BUITEN	190	210	240	260	310
CARACTÉRISTIQUES TECHNIQUES - PTR 30 - TECHNISCHE KENMERKEN					
PAROI INTÉRIEURE - BINNEWAND	INOX 316L 4/10				
PAROI EXTÉRIEURE - BUITENWAND	INOX 304 4/10				
ISOLATION - ISOLATIE	LAINE DE ROCHE - ROOKWOOL 140KG/m ³ + BOUCHONS - DOP 140KG/m ³				
ÉPAISSEUR ISOLANT - ISOLATIE DIKTE	30 mm				
EMBOITEMENT - INEENSCHUIVING	70 mm				
COLLIER DE JONCTION - KLEMBAND	À GRENOUILLÈRE - CLIPS (fourni avec chaque élément- inbegrepen)				
JOINT - DICHTINGSRING	SILICONE (à commander - op bestelling)				
RU	0,51 m ² K/W**				

● ZOOM :

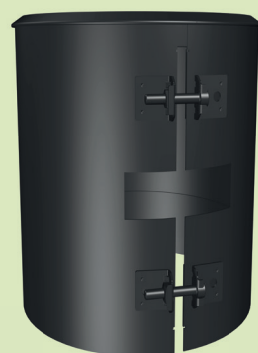
- Nous proposons désormais 2 solutions de dépassement pour les installations en PTR30

- Wij stellen voortaan 2 overloop oplossingen voor de installatie in PTR30 voor

- Jusque 1,50m, utilisation possible du collier de dépassement :
- Tot 1,50m, gebruik van de klemband



- De 1,50m à 3m, haubannage classique ou kit de non-haubannage :
- Van 1,50m tot 3m, gewoon tuiddraad of extra breed kelmband



+ PRODUITS - + PRODUCT :

- Collier noyé dans le conduit : design de pointe en conduit apparent, inox ou laqué.
- Klembanden in dezelfde plan met buitenwand : Top design voor zichtbare producten in inox of gelakte.
- Emboitement sur 70mm - collier large à grenouillère : excellente étanchéité et rigidité.
- Ineenschuiving van 70mm + klemband met clips : Uitzonderlijk dichtheid en stabiliteit.
- Continuité de l'isolant, collier mettant en pression l'isolant : pas de pont thermique
- Continue isolatie, gedrukt door klemband : geen koude brug
- Paroi intérieure en saillie : facilite le centrage, emboitement facile
- Een uitstekende binnenwand : vergemakkelijkt het uitrichten, gemakkelijk ineenschuiving.

BON A SAVOIR - TIPS :


- Joint silicone : il confère au PTR sa classification **P1** en classe de t° **T200 C°**
- Silicone dichtingsring : Geeft **P1** classificatie aan de PTR gamme met t° classe **T200 C°**
- En application bois : utiliser le PTR **sans joint**.
- Hout installatie : Gebruik de PTR **zonder silicone dichtingsring**
- Le Ø130 est disponible pour les générateurs Pellet : pour celle-ci, utiliser le **joint fibre**
- Diam 130mm is beschikbaar voor pellets stove : Gebruik dit met de **fibering**.

FINITIONS DISPONIBLES - BESCHIKBARE AFWERKINGEN


• **STANDARD** : EN STOCK - OP VOORRAAD

• **SPÉCIALE** : SUR COMMANDE - OP BESTELLING

INOX



CUIVRE - KOPER



• LAQUÉS - GELAKT

EXEMPLE : NOIR MAT 9005 DONKER ZWART	9005 noir foncé donker zwart	7016 gris ardoise leigrijs	7022 gris terre d'ombre ombergrijs	7037 gris poussière (pré-patiné clair) stofgrijs	7040 gris fenêtre venstergrijs	8004 brun cuivré koperbruin	8012 brun rouge (rouge tuile) roodbruin	8023 brun orangé (rouge terre cuite) oranjebruin	8017 brun chocolat (marron vieille tuile) chocolatebruin	1002 jaune sable zandgeel	1015 ivoire clair (ton pierre) licht ivoor kleuring	9001 blanc crème (blanc cassé) cremewit	9016 blanc standard verkeerswit
+ VALUE NOIR 9005			+15%			TOESLAG : ZWART 9005			+15%				
+ VALUE AUTRES COLORIS			+30%			TOESLAG ANDERE KLEUREN			+30%				
DELAI : NOUS CONSULTER						LEVERTIJD : ONS RAADPLEGEN							

T450 N1 W Vm L50040 G50 - T450 N1 WT Vm L50040 G80 (selon DTU 24.1)
T200 P1 W Vm L50040 020

*Ø300 SUR COMMANDE OP BESTELLING		INOX					
LONG TOTAL TOTALE LENGTE	LONG UTILE NUTTIGE LENGTE	ØINT BIN	130	150	180	200	250
		ØEXT BUI	190	210	240	260	310

		TUBE AVEC COLLIER - BUIS MET BEUGEL					
1400 mm / \	1330 mm	REF	IDMI1301400	IDMI1501400	IDMI1801400	IDMI2001400	IDMI2501400
		€	189,00	198,00	229,00	247,00	-
1000 mm	930 mm	REF	IDMI1301000	IDMI1501000	IDMI1801000	IDMI2001000	IDMI2501000
		€	138,00	154,00	177,00	189,00	227,00
500 mm	430 mm	REF	IDMI130500	IDMI150500	IDMI180500	IDMI200500	IDMI250500
		€	95,00	103,00	116,00	134,00	158,00
330 mm	260 mm	REF	IDMI130330	IDMI150330	IDMI180330	IDMI200330	IDMI250330
		€	92,00	96,00	101,00	111,00	134,00
250 mm	180 mm	REF	IDMI130250	IDMI150250	IDMI180250	IDMI200250	IDMI250250
		€	86,00	93,00	101,00	111,00	119,00
RÉGLABLE 365 - 500 mm REGELBAAR 365 - 500 mm		REF	IDMIAJ130	IDMIAJ150	IDMIAJ180	IDMIAJ200	IDMIAJ250
		€	108,00	124,00	138,00	155,00	229,00

		COUDE AVEC COLLIER - BOCHT MET BEUGEL				
15°	REF	IDMIC15/130	IDMIC15/150	IDMIC15/180	IDMIC15/200	IDMIC15/250
	€	88,00	97,00	101,00	105,00	153,00
30°	REF	IDMIC30/130	IDMIC30/150	IDMIC30/180	IDMIC30/200	IDMIC30/250
	€	97,00	101,00	105,00	119,00	153,00
45°	REF	IDMIC45/130	IDMIC45/150	IDMIC45/180	IDMIC45/200	IDMIC45/250
	€	97,00	101,00	105,00	119,00	153,00

		TÉ AVEC TAMPON - T-STUK MET DOP				
90°	REF	IDMITB130	IDMITB150	IDMITB180	IDMITB200	IDMITB250
	€	195,00	218,00	243,00	269,00	299,00
135°	REF	IDMITYB130	IDMITYB150	IDMITYB180	IDMITYB200	IDMITYB250
	€	350,00	384,00	442,00	460,00	518,00

		ÉLÉMENT DE RAMONAGE - BUIS MET KUISDEUR				
CARRÉ VIERKANT	REF	IDMITPV130	IDMITPV150	IDMITPV180	IDMITPV200	IDMITPV250
	€	445,00	461,00	509,00	552,00	595,00
ROND	REF	IDMITRO130	IDMITRO150	IDMITRO180	IDMITRO200	IDMITRO250
	€	302,00	334,00	386,00	419,00	-

		PURGE - CONDENSATIEVOER				
REF	IDMIP130	IDMIP150	IDMIP180	IDMIP200	IDMIP250	
€	68,00	70,00	87,00	99,00	125,00	


		TAMPON - DOP				
REF	IDMIB130	IDMIB150	IDMIB180	IDMIB200	IDMIB250	
€	64,00	68,00	83,00	99,00	125,00	

		COLLIER DE JONCTION - KLEMBAND				
REF	IDMIBS130	IDMIBS150	IDMIBS180	IDMIBS200	IDMIBS250	
€	11,00	11,00	12,00	12,00	15,00	


		JOINT D'ÉTANCHÉITÉ - PTR - DICHTINGSRING				
REF	IDMJ130	IDMJ150	IDMJ180	IDMJ200	IDMJ250	
€	11,00	11,00	11,00	11,00	11,00	

		ÉLÉMENT DE PRISE DE MESURE SUR CONDUIT - MEET ELEMENT				
REF	IDMIMES130	IDMIMES150	IDMIMES180	IDMIMES200	IDMIMES250	
€	122,00	122,00	123,00	125,00	138,00	


DISPONIBLE EN NOIR +15% AVEC LE CODE **IDMN** AU LIEU DE **IDMI**
 BESCHIKBAAR IN ZWART GELAKT + 15% MET **IDMN**-CODE IN PLAATS VAN **IDMI**




ACCESSOIRES - INOX - TOEBEHOREN *Ø300 SUR COMMANDE OP BESTELLING					
ØINT BIN	130	150	180	200	250
ØEXT BUIJT	190	210	240	260	310
COLLIER MURAL RÉGLABLE 20 À 120 mm - REGELBARE MUURBEUGEL 20 TOT 120 mm					
REF	IDMI BMR130	IDMI BMR150	IDMI BMR180	IDMI BMR200	IDMI BMR250
€	37,00	41,00	42,00	45,00	72,00




ØINT BIN	130	150	180	200	250
ØEXT BUIJT	190	210	240	260	310
PLAQUE DE BASE ANCRAGE BOISSEAU - BASIS VOOR SCHOUWOPHOOGING					
REF	IDMIPB130	IDMIPB150	IDMIPB180	IDMIPB200	IDMIPB250
€	107,00	112,00	128,00	137,00	163,00




PLAQUE DE BASE DÉPART SOL - VLOERONDERSTEUNING					
REF	IDMIPDS130	IDMIPDS150	IDMIPDS180	IDMIPDS200	IDMIPDS250
€	132,00	140,00	162,00	170,00	203,00




SUPPORT PLANCHER DP DP - VERDIEPINGSONDERSTEUNING DW DW					
REF	IDMISPL130	IDMISPL150	IDMISPL180	IDMISPL200	IDMISPL250
€	126,00	127,00	149,00	185,00	214,00




PLAQUE DE BASE ANCRAGE BOISSEAU DP SP - SCHOUWOPHOOGING DW EW					
REF	IDMIPD130	IDMIPD150	IDMIPD180	IDMIPD200	IDMIPD250
€	107,00	112,00	128,00	137,00	163,00



SUPPORT MURAL DÉPART ÉLÉMENT - MUURSTEUN					
REF	IDMISM130	IDMISM150	IDMISM180	IDMISM200	IDMISM250
€	119,00	119,00	140,00	173,00	249,00



COLLIER MULTIFONCTION - TUIDRAADBEUGEL					
REF	IDMIBH130	IDMIBH150	IDMIBH180	IDMIBH200	IDMIBH250
€	21,00	21,00	22,00	23,00	25,00



RALLONGE SUPP. MURAL - VERLENGSTUK VOOR MUURSTEUN			
2 PROFILS DE 980 mm 2 PROFIELEN VAN 980 mm		REF	IDMIRSM1
		€	81,00

RALLONGE POUR COLLIER MURAL RÉGLABLE - VERLENGSTUK VOOR MUURBEUGEL			
60 mm	REF	IDMIPC	IDMNPC (NOIR-ZWART)
	€	14,00	16,00




SUPPORT MURAL INTERMÉDIAIRE RAPIDE - TUSSENSTEUN					
REF	IDMISMI130	IDMISMI150	IDMISMI180	IDMISMI200	IDMISMI250
€	114,00	114,00	126,00	156,00	218,00

RALLONGE COLLIER MURAL - VERLENGSTUK VOOR MUURBEUGEL				
300 (55-300 mm)	600 (55-600 mm)	REF	IDMIRBM300	IDMIRBM600
RECUPABLE - SNIJDBARE 300 / 600 mm		€	83,00	100,00




RACCORD SIMPLE PARI ET FINITIONS - OVERGANGSTUK EW/DW					
Ø	130	150	180	200	250

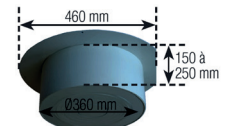
RACCORD SIMPLE STANDARD SP/DP - OVERGANGSTUK EW/DW					
REF	IDMIASD130	IDMIASD150	IDMIASD180	IDMIASD200	IDMIASD250
€	65,00	70,00	72,00	77,00	84,00
EXISTE EN RÉDUIT : EX. Ø150/130 - BESTAAT MET VERKLEININGEN BV. Ø150/130 VOIR-ZIE JPVOS.BE					



RACCORD SIMPLE INVERSÉ DP/SP - OVERGANGSTUK DW/EW					
REF	IDMIADS130	IDMIADS150	IDMIADS180	IDMIADS200	IDMIADS250
€	80,00	84,00	87,00	93,00	102,00




CACHE RACCORD COULISSANT GRAND ROND - SCHUIFKANAALAFDEKING GROOT ROND					
REF	IDMNCCGR130	IDMNCCGR150	IDMNCCGR180	IDMNCCGR200	IDMNCCGR250
€	172,00	172,00	172,00	172,00	172,00



FINITIONS HAUTES - BOVEN AFWERKINGEN					
Ø	130	150	180	200	250

CHAPEAU - KAP					
REF	IDMICH130	IDMICH150	IDMICH180	IDMICH200	IDMICH250
€	65,00	69,00	82,00	91,00	117,00



CHAPEAU ANTI-REFOULEUR - ANTI-WIND KAP					
REF	IDMICAV130	IDMICAV150	IDMICAV180	IDMICAV200	IDMICAV250
€	109,00	122,00	133,00	140,00	197,00



MITRON - CONISCH EINDSTUK					
REF	IDMIFH130	IDMIFH150	IDMIFH180	IDMIFH200	IDMIFH250
€	74,00	83,00	89,00	106,00	108,00



*Ø300 SUR COMMANDE

*Ø300 OP BESTELLING

FINITIONS INOX

FINITIONS LAQUÉ NOIR - ZWART GELAKT

Ø 130 150 180 200

Ø 130 150 180 200

ÉLÉMENT DÉPART PLAFOND LONGEUR 450mm AVEC COLLIER - DW BUIS VOOR PLAFOND AANSLUITING 450mm MET BEUGEL

STANDARD	REF	IDMIRP130	IDMIRP150	IDMIRP180	IDMIRP200
	€	243,00	243,00	264,00	**
RÉDUIT VERKLEIND	REF	IDMIRPR130100	IDMIRPR150125	IDMIRPR180153	IDMIRPR200153
	€	**SUR DEVIS - OP BESTEK			
	REF	IDMIRPR13080	IDMIRPR150100	IDMIRPR180150	IDMIRPR200150
	€	**SUR DEVIS - OP BESTEK			
RÉDUIT SUR MESURE VERKLEIND OP MAAT	REF	IDMI RPR130XXX	IDMI RPR150XXX	IDMI RPR180XXX	IDMI RPR200XXX
	€	**SUR DEVIS - OP BESTEK			

STANDARD	REF	IDMNRP130	IDMNRP150	IDMNRP180	IDMNRP200
	€	267,00	267,00	302,00	313,00
RÉDUIT VERKLEIND	REF	IDMNRP130100	IDMNRP150125	IDMNRP180153	IDMNRP200153
	€	279,00	279,00	318,00	337,00
	REF	IDMNRP13080	IDMNRP150100	IDMNRP180150	IDMNRP200150
	€	279,00	279,00	318,00	337,00
RÉDUIT SUR MESURE VERKLEIND OP MAAT	REF	IDMN RP130XXX	IDMN RP150XXX	IDMN RP180XXX	IDMN RP200XXX
	€	-	285,00	318,00	-

XXX = Ø À PRÉCISER - Ø TE BEVESTIGEN



XXX = Ø À PRÉCISER - Ø TE BEVESTIGEN



ROSACE POUR EDP - SCHOUWPLAAT VOOR EDP

BORD TOMBÉ AFGERONDE BOORD	REF	IDMIRBT130	IDMIRBT150	IDMIRBT180	IDMIRBT200
	€	28,00	28,00	31,00	35,00
PLATE 4 TROUS PLAAT	REF	IDMIR130	IDMIR150	IDMIR180	IDMIR200
	€	23,00	23,00	25,00	25,00

BORD TOMBÉ AFGERONDE BOORD	REF	IDMNRBT130	IDMNRBT150	IDMNRBT180	IDMNRBT200
	€	32,00	32,00	35,00	40,00
PLATE 4 TROUS PLAAT	REF	IDMNR130	IDMNR150	IDMNR180	IDMNR200
	€	26,00	26,00	29,00	29,00



ROSACE POUR EDP EN 2 PARTIES - SCHOUWPLAAT VOOR EDP MET 2 PARTS

PLATE FLATE	REF	IDMIRO130	IDMIRO150	IDMIRO180	IDMIRO200
	€	50,00	51,00	53,00	55,00
PLATE SOUS RAMPANT FLATE VOOR DAK-HELING	REF	P : 16 = 16° - 23°		P : 24 = 24° - 31°	
	€	IDMIRO130/P	IDMIRO150/P	IDMIRO180/P	IDMIRO200/P
€	64,00	66,00	68,00	72,00	

PLATE FLATE	REF	IDMNRO130	IDMNRO150	IDMNRO180	IDMNRO200
	€	58,00	59,00	61,00	62,00
PLATE SOUS RAMPANT FLATE VOOR DAK-HELING	REF	P : 32 = 32° - 38°		P : 39 = 39° - 45°	
	€	IDMNRO130/P	IDMNRO150/P	IDMNRO180/P	IDMNRO200/P
€	71,00	76,00	78,00	81,00	



TÔLE PLAFONNIER CARRÉ - VIERKANT SCHOUWPLAAT

REF	IDMIRPC130	IDMIRPC150	IDMIRPC180	IDMIRPC200
€	64,00	64,00	66,00	66,00

REF	IDMNRPC130	IDMNRPC150	IDMNRPC180	IDMNRPC200
€	74,00	74,00	76,00	76,00



FIXATIONS - BEVESTIGING

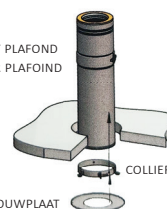
Ø	130	150	180	200
COLLIER AIMANT - MAGNEET BEUGEL				
REF	IDMCOAI130	IDMCOAI150	IDMCOAI180	IDMCOAI200
€	33,00	33,00	33,0	33,00



**KIT DE FIXATION MAGNÉTIQUE
KIT MAGNETISCHE BEVESTIGING**

REF	IDMKITAIM
€	27,00

ÉL. DÉPART PLAFOND
BUIS VOOR PLAFOIND



COLLIER AIMANT - MAGNEET BEUGEL

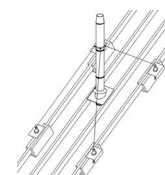
ROSACE - SCHOUWPLAAT

*laqué blanc sur commande
*wit gelakt op bestelling

SOLUTIONS DE DÉPASSAMENT - OVERLOOP OPLOSSINGEN

HAUTEUR DE DÉPASSAMENT OVERLOOP HOOGTE	SOLUTIONS - OPLOSSINGEN					
JUSQU'À - TOT 1,50m	UTILISATION DU COLLIER : IDMIBSL - GEBRUIK VAN KLEMBAND : IDMIBSL					
DE 1,50 À 3 m VOOR 1,50 TOT 3m	HAUBANNAGE CLASSIQUE - GEWOON TUIDDRAAD KIT DE NON-HAUBANNAGE : IDMIBESL - EXTRA BREEDE KLEMBAND : IDMIBESL					
AU DELÀ DE - BOVEN 3m	HAUBANNAGE SELON DTU OU FABRICANT - TUIDDRAAD VOLGENS DTU FABRIKANT					
	Ø	130	150	180	200	250
COLLIER DE DÉPASSAMENT - BREEDER KLEMBAND						
REF	IDMIBSL130	IDMIBSL150	IDMIBSL180	IDMIBSL200	IDMIBSL250	
€	17,00	17,00	17,00	17,00	17,00	
KIT DE NON HAUBANNAGE - EXTRA BREEDER KLEMBAND						
REF	IDMIBSEL130	IDMIBSEL150	IDMIBSEL180	IDMIBSEL200	IDMIBSEL250	
€	61,00	67,00	75,00	81,00	83,00	

APERCU - OVERZICHT




ACCESSOIRES DE TRAVERSÉE - DOORVOERFITTINGS


Ø	130	150	180	200	250
ÉLÉMENT PLAQUE DISTANCE SÉCURITÉ - BRANDSEPARATIE ELEMENT					
REF	IDMEDS130	IDMEDS150	IDMEDS180	IDMEDS200	IDMEDS250
€	49,00	54,00	57,00	61,00	68,00




PLAQUE COUPE FEU - ANTI-BRANDPLAAT					
REF	IDMCF130	IDMCF150	IDMCF180	IDMCF200	IDMCF250
€	24,00	24,00	24,00	25,00	30,00



PLAQUE VENTILÉ POUR PLAFOND - VENTILATIE-PLAAT					
REF	IDMPV130	IDMPV150	IDMPV180	IDMPV200	IDMPV250
€	26,00	26,00	29,00	30,00	37,00



SUPPORT DALLE AVEC COLLIER - VLOERSTEUN MET BEUGEL					
REF	IDMISD130	IDMISD150	IDMISD180	IDMISD200	IDMISD250
€	55,00	57,00	65,00	68,00	-



ACCESSOIRES - GALVA - TOEBEHOREN


Ø	130	150	180	200	250	
COLLIER SOUS TOITURE - DAKONDERSTEUNING						
REF	IDMIST130	IDMIST150	IDMIST180	IDMIST200	IDMIST250	A STANDARD
€	48,00	48,00	48,00	56,00	56,00	
REF	IDMISTR130	IDMISTR150	IDMISTR180	IDMISTR200	IDMISTR250	B RENFORCÉ
€	99,00	99,00	99,00	104,00	104,00	B VERSTERKTE



SUPPORT PLANCHER RAPIDE • VERDIEPONDERSTEUNING					
REF	IDMISPR130	IDMISPR150	IDMISPR180	IDMISPR200	IDMISPR250
€	66,00	66,00	68,00	87,00	100,00



COLLIER DE SOUTIEN - ONDERSTEUNINGSBEUGEL					
REF	IDMICS130	IDMICS150	IDMICS180	IDMICS200	IDMICS250
€	39,00	39,00	39,00	39,00	39,00



	01 Ø INT <230mm	03 Ø INT >230mm
RÉHAUSSE PLANCHER POUR COLLIER DE SOUTIEN VLOERVERHOOGING VOOR ONDERSTEUNINGSBEUGEL		
REF	IDMIRCS01	IDMIRCS03
€	26,00	50,00

*Ø300 SUR COMMANDE





*Ø300 OP BESTELLING

ACCESSOIRES - INOX - TOEBEHOREN


ØINT BIN	130	150	180	200	250
ØEXT BUIT	190	210	240	260	310

SOLINS - INOX - DAKDOORVOER


PLAT	REF	IDMISOLI130-0	IDMISOLI150-0	IDMISOLI180-0	IDMISOLI200-0	IDMISOLI250-0
	€		107,00	107,00	110,00	112,00
5° - 30°	REF	IDMISOLI130-5	IDMISOLI150-5	IDMISOLI180-5	IDMISOLI200-5	IDMISOLI250-5
	€		141,00	146,00	152,00	162,00
31° - 45°	REF	IDMISOLI130-30	IDMISOLI150-30	IDMISOLI180-30	IDMISOLI200-30	IDMISOLI250-30
	€		153,00	160,00	168,00	174,00
RACCORD TUILE VERBINDING OP DAKPANNEN	REF	IDMRTSOLI				
	€		102,00			

SOLINS PLOMB SANS LARMIER
DAKDOORVOER LOODSLAB EXCL. STORMKRAAG

5° - 30°	REF	IDMISOLP130-5	IDMISOLP150-5	IDMISOLP180-5	IDMISOLP200-5	IDMISOLP250-5
	€		173,00	180,00	195,00	205,00
31° - 45°	REF	IDMISOLP130-30	IDMISOLP150-30	IDMISOLP180-30	IDMISOLP200-30	IDMISOLP250-30
	€		185,00	196,00	215,00	230,00


SOLINS PLOMB AVEC CONE LAQUÉ NOIR SANS LARMIER
DAKDOORVOER LOODSLAB MET CONE ZWART GELAKT EXCL. STORMKRAAG

5° - 30°	REF	IDMNSOLP130-5	IDMNSOLP150-5	IDMNSOLP180-5	IDMNSOLP200-5	IDMNSOLP250-5
	€		199,00	207,00	224,00	236,00
31° - 45°	REF	IDMNSOLP130-30	IDMNSOLP150-30	IDMNSOLP180-30	IDMNSOLP200-30	IDMNSOLP250-30
	€		213,00	225,00	247,00	276,00



LARMIER - STORMKRAAG

REF	IDMILA130	IDMILA150	IDMILA180	IDMILA200	IDMILA250	
€		37,00	37,00	41,00	42,00	48,00



JOINT SILICONE POUR LARMIER - STORMKRAAG DITCHTINGSRING

REF	IDMIJLA130	IDMIJLA150	IDMIJLA180	IDMIJLA200	IDMIJLA250	
€		13,00	13,00	13,00	17,00	17,00



KIT HAUBANAGE • TUIDDRAAD KIT

DESCRIPTION • BESCHRIJVING	REF	€
CABLE HAUBANAGE INOX DIAM. 3mm INOX TUIDDRAARD KABEL 3mm	I HC	4,00
SERRE CABLE INOX 3mm • BROEIKAS KABEL 3mm	I HS	3,00
TENDEUR INOX 3mm • INOX SPANNER 3mm	I HT	10,00



I-HS



I-HC

MODERATEURS DE TIRAGE • TREKREGELAAR MODERATORS

Ø	REF	€
97 - 130	MOD 1	82,00
140 - 200	MOD 2	95,00
225 - 250	MOD 3	275,00



KIT ISOLATION - ISOLATIE KIT					
ØINT BIN	130	150	180	200	250
ØEXT BUIE	190	210	240	260	310

KIT FOURPV

ISOLATION TRAVERSÉE DE PLAFOND - PLAFOND DOORVOER ISOLATIE

KIT COMPLET COMPLETE KIT	REF	IDMKITPL130	IDMKITPL150	IDMKITPL180	IDMKITPL200	IDMKITPL250
	€		246,00	246,00	247,00	247,00
PLAQUE ÉTANCHE DROITE + JOINT SILICONE PLAFOND PLAAT MET SILICONE DICHTINGSRING	REF	→	IDMPEMU150	→	IDMPEMU200	IDMPEMU250
	€	→	75,00	→	76,00	93,00
FOURREAU ISOLANT [500mm] ISOLERENDE SCHEDE [500mm]	REF	→	IDMFOPL150	→	IDMFOPL200	IDMFOPL250
	€	→	111,00	→	111,00	179,00
RÉHAUSSE AVEC COLLIER DE SOUTIEN VERHOOGDE MET BEUGEL	REF	IDMCSPL130	IDMCSPL150	IDMCSPL180	IDMCSPL200	IDMCSPL250
	€	64,00	64,00	64,00	64,00	89,00
EN OPTION - IN OPTIE						
PLAQUE DE DISTANCE DE SÉCURITÉ NON VENTILÉE BRANDSEPARATIE ELEMENT	REF	IDMPE130	IDMPE150	IDMPE180	IDMPE200	IDMPE250
	€	38,00	38,00	41,00	42,00	48,00

KIT ISOMU

ISOLATION TRAVERSÉE MURALE - MUUR ISOLATIE

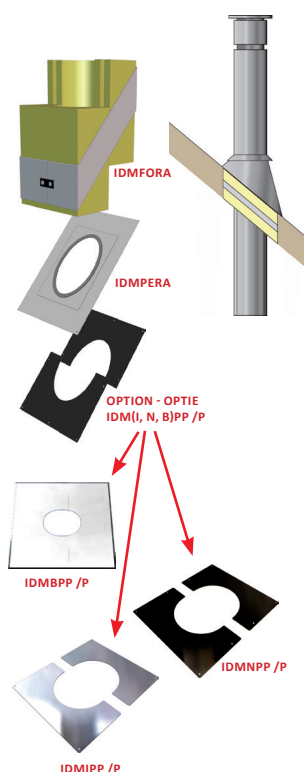
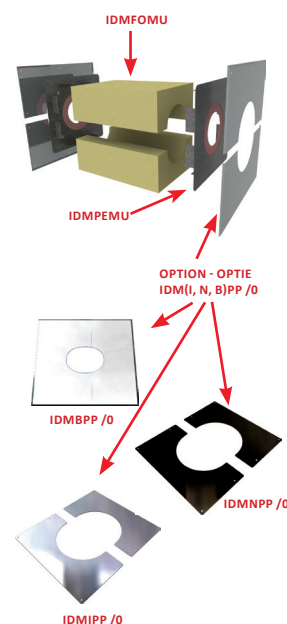
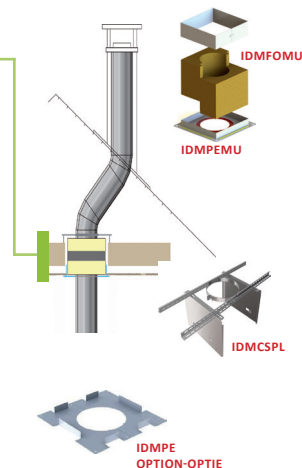
KIT COMPLET [INCLUT IDMFOU + 2x IDMPEMU] COMPLETE KIT [IDMFOU MET 2x IDMPEMU INBEGREPEN]	REF	IDMKITMU150	IDMKITMU200	IDMKITMU250		
	€	→	255,00	→	257,00	321,00
FOURREAU ISOLANT ISOLERENDE SCHEDE	REF	IDMFOU150	IDMFOU200	IDMFOU250		
	€	→	106,00	→	106,00	134,00
PLAQUE ÉTANCHE DROITE + JOINT SILICONE PLAFOND PLAAT MET SILICONE DICHTINGSRING	REF	IDMPEMU150	IDMPEMU200	IDMPEMU250		
	€	→	75,00	→	76,00	93,00
EN OPTION - IN OPTIE						
PLAQUE DE PROPRIÉTÉ DROITE EN INOX RECHTE AFWERKINGSPLAAT	REF	IDMIPP130/0	IDMIPP150/0	IDMIPP180/0	IDMIPP200/0	IDMIPP250/0
	€	58,00	58,00	65,00	66,00	89,00
PLAQUE DE PROPRIÉTÉ DROITE LAQUÉ NOIRE ZWART RECHTE AFWERKINGSPLAAT	REF	IDMNPP130/0	IDMNPP150/0	IDMNPP180/0	IDMNPP200/0	IDMNPP250/0
	€	66,00	66,00	75,00	76,00	102,00
PLAQUE DE PROPRIÉTÉ DROITE LAQUÉ BLANCHE WIT RECHTE AFWERKINGSPLAAT <i>*SUR COMMANDE - OP BESTELLING</i>	REF	IDMBPP130/0	IDMBPP150/0	IDMBPP180/0	IDMBPP200/0	IDMBPP250/0
	€	66,00	66,00	75,00	76,00	89,00

KIT ISORA

ISOLATION TRAVERSÉE DE PLAFOND SOUS RAMPANT - ISOLATIE VOOR DAK-HELLING

P : 16 = 16° - 31° P : 32 = 32° - 45°

KIT COMPLET COMPLETE KIT	REF	IDMKITTRA 150/P	IDMKITTRA 200/P	IDMKITTRA 250/P		
	€	→	245,00	→	247,00	259,00
FOURREAU ISOLANT AVEC CEINTURE ISOLERENDE SCHEDE MET RIEM	REF	IDMFORA 150/P	IDMFORA 200/P	IDMFORA 250/P		
	€	→	167,00	→	167,00	167,00
PLAQUE ÉTANCHE + JOINT SILICONE PLAFOND PLAAT MET SILICONE DICHTINGSRING	REF	IDMPERA 150/P	IDMPERA 200/P	IDMPERA 250/P		
	€	→	78,00	→	80,00	99,00
EN OPTION - IN OPTIE						
PLAQUE DE PROPRIÉTÉ DROITE EN INOX RECHTE AFWERKINGSPLAAT	REF	IDMIPP130/P	IDMIPP150/P	IDMIPP180/P	IDMIPP200/P	IDMIPP250/P
	€	58,00	58,00	65,00	66,00	89,00
PLAQUE DE PROPRIÉTÉ DROITE LAQUÉ NOIRE ZWART RECHTE AFWERKINGSPLAAT	REF	IDMNPP130/P	IDMNPP150/P	IDMNPP180/P	IDMNPP200/P	IDMNPP250/P
	€	66,00	66,00	75,00	76,00	102,00
PLAQUE DE PROPRIÉTÉ DROITE LAQUÉ BLANCHE WIT RECHTE AFWERKINGSPLAAT <i>*SUR COMMANDE - OP BESTELLING</i>	REF	IDMBPP130/P	IDMBPP150/P	IDMBPP180/P	IDMBPP200/P	IDMBPP250/P
	€	66,00	66,00	66,00	66,00	89,00



SIMPLE PAROI • 316L - 5/10 • ENKELWANDIG


CE 1856-1 0694-CPR-63729 & NF EN 1856-2 0694-CPR-63730

MARQUAGE CE SELON NF EN 1856-1 0694-CPR-63729 & NF EN 1856-2 0694-CPR-63730

PRESSION OVERDRUKTE T200 P1 W V2 L50050 O50 - AVEC JOINT D'ÉTANCHÉITÉ NOIR (UTILISATION ÉTANCHE EN PRESSION)
- MET DICHTINGRING (ONDER EN OVERDRUK)

DÉPRESSION ONDERDRUKTE T600 N1 W V2 L50050 G - SANS JOINT D'ÉTANCHÉITÉ (UTILISATION POUR TUBAGE)
- ZONDER DICHTINGRING (VOOR TUBAGE)

T600 N1 D V2 L50050 G500 M - SANS JOINT D'ÉTANCHÉITÉ (UTILISATION POUR RACCORDEMENT)
- ZONDER DICHTINGRING (VOOR AANSLUITING)



Ø INTÉRIEUR • BINNEN Ø		125	130	150	180	200	250
DESCRIPTION • BESCHRIJVING	REF	SANS JOINT - ZONDER DICHTINGRING					
TUBE 1000mm • BUIS 1000mm	IS64 Ø *100	47,00	47,00	52,00	60,00	65,00	78,00
TUBE 500mm • BUIS 500mm	IS64 Ø *50	32,00	32,00	35,00	41,00	42,00	57,00
TUBE 250mm • BUIS 250mm	IS64 Ø *25	19,00	20,00	22,00	25,00	24,00	29,00
TUBE RÉGLABLE 250 - 450mm • REGELBARE BUIS 250 - 450mm	IS64 AJ Ø	-	55,00	60,00	64,00	77,00	89,00

Ø60, tube 2000mm Ø80 et 100 voir site jpvos.be - Ø60, buis 2000mm Ø80 en 100 zie jpvos.be



IS64 Ø 100



IS64 Ø 50



IS64 Ø 25



IS64 AJ

Ø INTÉRIEUR • BINNEN Ø		125	130	150	180	200	250
TÉ 90° PIQUAGE MALE • T-STUK 90° MAN.	IS64 T Ø	56,00	56,00	62,00	69,00	77,00	119,00
TÉ 45° • T-STUK 45°	IS64 TY Ø	-	90,00	95,00	114,00	125,00	148,00
COUDE 90° AVEC PORTE DE VISITE • BOCHT 90° MET KUISDEUR	IS64 CTR Ø	-	125,00	125,00	142,00	147,00	190,00
COUDE 90° • BOCHT 90°	IS64 CS90 / Ø	47,00	47,00	52,00	57,00	60,00	79,00
COUDE 45° • BOCHT 45°	IS64 CS45 / Ø	35,00	35,00	41,00	44,00	52,00	69,00
COUDE RÉGLABLE • BEWEEGBARE BOCHT	IS64 COR Ø	-	75,00	85,00	105,00	122,00	141,00
CHAPEAU ANTI-VENT • ANTI-WIND KAP	IS64 CAV	87,00	87,00	90,00	103,00	103,00	-
CHAPEAU • KAP	IS64 CH	50,00	50,00	52,00	61,00	65,00	79,00



IS64 T Ø



IS64 TY Ø



IS64 CTR Ø



IS64 CS90 Ø



IS64 CS45 Ø



IS64 COR Ø

Ø INTÉRIEUR • BINNEN Ø		125	130	150	180	200	250
ÉLÉMENT D'INSPECTION • BUIS MET KIKDEUR	IS64 EI Ø	-	98,00	103,00	134,00	137,00	161,00
MANCHETTE JONCTION FEMELLE • VERBINDING MOF V/V	IS64 M Ø	-	19,00	21,00	23,00	25,00	29,00
TAMPON (DEPRESSION) • DOP (ONDERDRUK)	IS64 B Ø	30,00	30,00	32,00	36,00	38,00	50,00
TAMPON DE PURGE (DEPRESSION) • CONDENSATIEAFVOER (ONDERDRUK)	IS64 P Ø	32,00	32,00	32,00	36,00	38,00	50,00
TAMPON AVEC POIGNÉE (PRESSION) • DOP ONDER EN OVERDRUK	IS64-BP Ø	-	41,00	44,00	47,00	52,50	-
BRIDE ARAIGNÉE • AFSTANDKLEM	IS64 BA Ø	-	26,00	27,50	30,00	30,00	-
JOINT D'ÉTANCHÉITÉ NOIR (PRESSION T200° C) • DICHTINGRING	IS64 JOINT Ø	5,00	5,00	6,00	8,50	9,00	16,00



IS64 EI Ø



IS64 M Ø



IS64 B Ø



IS64 P Ø



IS64 BP Ø



IS64 BA Ø



IS66 JOINT Ø


- 1 Toutes les pièces avec emboîtement femelle sont livrées sans bride de sécurité • Alle buizen met een vrouwelijk kant, worden zonder klemband geleverd.
- 2 Pour une utilisation étanche en pression, utiliser le joint d'étanchéité silicone en option, et le monter dans la gorge de l'emboîtement femelle
Voor een overdruk gebruik, moet een silicone dichtingsring in het vrouwelijk kant geplaatst worden (in optie)

SIMPLE PAROI ACCESSOIRES • ENKELWANDIG TOEBEHOREN


Ø INTÉRIEUR • BINNEN Ø		80	100	125	130	150	180	200	250
DESCRIPTION • BESCHRIJVING	REF	PRIX € - PRIJS €							
LARMIER • STORMKRAAG	IS LA - Ø	35,00	35,00	26,00	26,00	30,00	38,00	45,00	58,00
SOLIN INOX 0 - 15° DAKDOORVOER 0 - 15° INOX	SOLI Ø - 0	105,00	105,00	voir Ø130 zie Ø130 →	105,00	105,00	107,00	107,00	113,00
SOLIN INOX 10 - 30° DAKDOORVOER 10 - 30° ALU	SOLI Ø - 5	voir Ø100 zie Ø100 →	135,00	voir Ø130 zie Ø130 →	135,00	138,00	141,00	145,00	184,00
SOLIN INOX 25 - 45° DAKDOORVOER 25 - 45° ALU	SOLI Ø - 30	voir Ø100 zie Ø100 →	143,00	voir Ø130 zie Ø130 →	143,00	147,00	154,00	154,00	191,00
SOLIN PLOMB 10 - 30° DAKDOORVOER LOOD 10 - 30°	SOLP Ø - 10	139,00	139,00	voir Ø130 zie Ø130 →	139,00	143,00	180,00	185,00	205,00
SOLIN PLOMB 25 - 45° DAKDOORVOER LOOD 25 - 45°	SOLP Ø - 25	145,00	145,00	voir Ø130 zie Ø130 →	145,00	155,00	192,00	199,00	230,00




ISLA-Ø




SOLIØ-0




SOLIØ-5



SOLIØ-30



SOLPØ-10



SOLPØ-25

Ø INTÉRIEUR • BINNEN Ø		80	100	125	130	150	180	200	250
BRIDE DE SÉCURITÉ • EXTRA SPANRING	IS BS - Ø	6,00	7,00	7,00	7,00	7,00	8,00	8,00	9,00
BRIDE MURALE • MUURBEUGEL	IS BM - Ø	20,00	23,00	24,00	25,00	26,00	28,00	29,00	36,00
BRIDE MURALE RÉGLABLE REGLBARE MUURBEUGEL	IS BMR - Ø	28,00	29,00	37,00	32,00	33,00	36,00	40,00	44,00
SUPPORT AU TOIT • DAKSTEUN	IS ST - Ø	-	-	44,00	45,00	47,00	49,00	53,00	54,00
BRIDE DE HAUBANAGES • TUIDDRAAD	IS BH - Ø	-	-	23,00	23,00	23,00	24,00	25,00	26,00
RALLONGE • VERLENGSTUK - 600mm	IS RAL	69,00							
RALLONGE • VERLENGSTUK - 750mm	IS RAL 75	88,00							



ISBS-Ø



ISBM-Ø



ISBMR-Ø



ISST-Ø



ISBH-Ø



ISRAL




ISRAL75

Ø INTÉRIEUR • BINNEN Ø		80	100	125	130	150	180	200	250
ROSACE • SCHOUWPLAAT	IR Ø	16,00	16,00	16,00	16,00	16,00	17,00	18,00	25,00
PLAQUE DE DÉPART • SCHOUWOPHOGING	IS PD - Ø	-	-	67,00	75,00	81,00	80,00	84,00	104,00
CHAPEAU INOX • REGENKAP	I CHO - Ø	42,00	43,00	45,00	45,00	47,00	49,00	56,00	63,00



IRØ



ISPD-Ø



I CHO-Ø

KIT HAUBANAGE • TUIDDRAAD KIT		
DESCRIPTION • BESCHRIJVING	REF	€
CABLE HAUBANAGE INOX DIAM. 3mm INOX TUIDDRAARD KABEL 3mm	I HC	4,00
SERRE CABLE INOX 3mm • BROEIKAS KABEL 3mm	I HS	3,00
TENDEUR INOX 3mm • INOX SPANNER 3mm	I HT	10,00



I-HS



I-HC

MODÉRATEURS DE TIRAGE • TREKREGELAAR MODERATORS		
Ø	REF	€
97 - 130	MOD 1	82,00
140 - 200	MOD 2	95,00
225 - 250	MOD 3	275,00



SIMPLE PAROI • 316L - 6/10 • ENKELWANDIG

0432-CPD-21 79 29

CE

EN1856-1-T450-N1-D-V3-L50040-G(3D)

UTILISATION • GEBRUIK

- Raccordement tous conduits, foyers ouverts ou fermés existants • Aansluiting kachel ketel
 - Tubage gaz, mazout, bois • Tubage gas, olie, hout

OPSINOX®

DESCRIPTION • BESCHRIJVING	REF	125	130	150	180	200	250
TUBE 1000mm • BUIS 1000mm	IS66 - Ø * 100	59,00	61,00	66,00	82,00	92,00	117,00
TUBE 500mm • BUIS 500mm	IS66 - Ø * 50	32,00	32,00	37,00	46,00	51,00	65,00
TUBE 330mm • BUIS 330mm	IS66 - Ø * 33	25,00	27,00	28,00	34,00	36,00	46,00
TÉLÉSCOPIQUE • SCHUIFBUIS	IS66 - TEL - Ø	59,00	59,00	64,00	74,00	94,00	106,00



IS66-Ø*100



IS66-Ø*50



IS66-Ø*33



IS66-TEL-Ø

DESCRIPTION • BESCHRIJVING	REF	125	130	150	180	200	250
TÉ 90° • T-STUK 90°	IS66 - T Ø	63,00	65,00	74,00	88,00	97,00	131,00
TÉ 45° • T-STUK 45°	IS66 - TY - Ø	98,00	99,00	109,00	133,00	144,00	172,00
CHAPEAU ANTI-VENT • ANTI-WIND KAP	IS66 CAV - Ø	72,00	72,00	80,00	86,00	92,00	118,00
TAMPON • DOP	IS66 - B Ø	23,00	23,00	26,00	32,00	34,00	44,00
PURGE VERTICALE • CONDENSATIEAFVOER	IS66 - P Ø	26,00	27,00	29,00	37,00	39,00	53,00



IS66 T Ø



IS66-TY-Ø



IS66CAV-Ø



IS66-B Ø



IS66-P Ø

DESCRIPTION • BESCHRIJVING	REF	125	130	150	180	200	250
COUDE 90° AVEC PORTE DE VISITE BOCHT 90° MET KUISDEUR	IS66 CTR - Ø	70,00	72,00	78,00	88,00	105,00	119,00
COUDE 90° • BOCHT 90°	IS66 - CS90/Ø	51,00	53,00	60,00	72,00	78,00	108,00
COUDE 45° • BOCHT 45°	IS66 - CS45/Ø	32,00	34,00	37,00	46,00	54,00	75,00
10COUDE 30° • BOCHT 30°	IS66 - CS30/Ø	32,00	34,00	37,00	46,00	54,00	75,00
COUDE RÉGLABLE • BEWEEGBARE BOCHT	IS66 - COR - Ø	-	59,00	110,00	120,00	135,00	178,00



IS66-CTR-Ø



IS66-CS90/Ø



IS66-CS45/Ø



IS66-CS30/Ø



IS66-COR-Ø

Ø111/139/153/300


VOIR WWW.JPVOS.BE - ZIE WWW.JPVOS.BE

INOX 316L

Ø	111	125	130	139	150	153	180	200	230	250	300
111		IS64 R 111-125	IS64 R 111-130	IS64 R 111-139	IS64 R 111-150	IS64 R 111-153	-	-	-	-	-
		50,00	54,00	55,00	59,00	59,00					
125	IS64 R 125-111		IS64 R 125-130	IS64 R 125-139	IS64 R 125-150	IS64 R 125-153	IS64 R 125-180	-	-	-	-
	50,00		49,00	54,00	54,00	54,00	61,00				
130	-	IS64 R 130-125		IS64 R 130-139	IS64 R 130-150	IS64 R 130-153	IS64 R 130-180	-	-	-	-
	-	49,00		49,00		56,00	61,00				
139	-	IS64 R 139-125	IS64 R 139-131		IS64 R 139-150	IS64 R 139-153	IS64 R 139-180	-	-	-	-
	-	54,00	51,00		56,00	56,00	64,00				
150	IS64 R 150-111	IS64 R 150-125	IS64 R 150-131	IS64 R 150-139			IS64 R 150-180	IS64 R 150-200	-	-	-
	63,00	56,00	58,00	58,00			63,00	72,00			
153	IS64 R 153-111	IS64 R 153-125	IS64 R 153-131	IS64 R 153-139			IS64 R 153-180	IS64 R 153-200	-	-	-
	59,00	55,00	57,00	57,00			63,00	72,00			
180	-	IS64 R 180-125	IS64 R 180-131	IS64 R 180-139	IS64 R 180-150	IS64 R 180-153		IS64 R 180-200	IS64 R 180-230	IS64 R 180-250	-
	-	66,00	65,00	65,00	63,00	65,00		67,00	125,00	130,00	
200	-	IS64 R 200*125	IS64 R 200-131	IS64 R 200-139	IS64 R 200-150	IS64 R 200-153	IS64 R 200-180		IS64 R 200-230	IS64 R 200-250	IS64 R 200-300
	-	87,00	93,00	74,00	72,00	72,00	71,00		120,00	125,00	139,00
230	-	IS64 R 230*125				IS64 R 230-153	IS64 R 230-180			IS64 R 230-250	IS64 R 230-300
	-	142,00				139,00	129,00			129,00	139,00
250	-	IS64 R 250-125					IS64 R 250-180	IS64 R 250-200	IS64 R 250-230		IS64 R 250-300
	-	142,00					125,00	125,00	125,00		129,00
300	-						IS64 R 300-200	IS64 R 300-230	IS64 R 300-250		
	-						139,00	139,00	139,00		

REF • PRIX € - PRIJS €

1^{ER} Ø FEMELLE - 2^{ÈME} Ø MALE • 1ST VROUW Ø - 2^{DE} MAN Ø



INOX 316L

Ø	REDUCTIONS AVEC JOINTS • REDUCTIE MET DICHTINGSRING														
	Ø MALE • MAN Ø							Ø MALE • MAN Ø							
Ø FEMELLE • VROUW Ø	80	100	125	130	150	180	200	80	100	125	130	150	180	200	250
80		IS64RJ 80-100	IS64RJ 80-125	IS64RJ 80-130	IS64RJ 80-150	IS64RJ 80-180	IS64RJ 80-200		IS64RJ 150-80	IS64RJ 150-100	IS64RJ 150-125	IS64RJ 150-130		IS64RJ 150-180	IS64RJ 150-200
		54,00	55,00	55,00	58,00	82,00	99,00		58,00	64,00	64,00	63,00		74,00	77,00
100	IS64RJ 100-80		IS64RJ 100-125	IS64RJ 100-130	IS64RJ 100-150	IS64RJ 100-180	IS64RJ 100-200		IS64RJ 180-80	IS64RJ 180-100	IS64RJ 180-125	IS64RJ 180-130	IS64RJ 180-150		IS64RJ 180-200
	55,00		57,00	56,00	61,00	*	*		82,00	68,00	76,00	76,00	76,00		79,00
125	IS64RJ 125-80	IS64RJ 125-100		IS64RJ 125-130	IS64RJ 125-150	IS64RJ 125-180	IS64RJ 125-200		IS64RJ 200-80	IS64RJ 200-100	IS64RJ 200-125	IS64RJ 200-130	IS64RJ 200-150	IS64RJ 200-180	
	59,00	58,00		57,00	63,00	63,00	82,00		99,00	*	81,00	*	70,00	79,00	
130	IS64RJ 130-80	IS64RJ 130-100	IS64RJ 130-125		IS64RJ 130-150	IS64RJ 130-180	IS64RJ 130-200								
	60,00	59,00	60,00		64,00	76,00	*								

REF • PRIX € - PRIJS €

1^{ER} Ø FEMELLE - 2^{ÈME} Ø MALE • 1ST VROUW Ø - 2^{DE} MAN Ø

* SUR DEVIS • OP BESTEK

Ø INTÉRIEUR • BINNEN Ø	130		150	
DESCRIPTION • BESCHRIJVING	REF	€	REF	€
TUBE 2000mm M/F • BUIS 2000mm M/V	AN130200	128,00	AN150200	132,00
TUBE 2000mm F/F + ANTI CONDENSAT • BUIS 2000mm V/V met condensring	AN130200AC	145,00	AN150200AC	149,00
TUBE 1000mm M/F • BUIS 1000mm M/V	AN130100	49,00	AN150100	50,00
TUBE 1000mm F/F + ANTI CONDENSAT • BUIS 1000mm V/V met condensring	AN130100AC	75,00	AN150100AC	79,00
TUBE 500mm M/F • BUIS 500mm M/V	AN13050	30,00	AN15050	31,00
TUBE 250mm M/F • BUIS 250mm M/V	AN13025	20,00	AN15025	20,00



AN Ø200
AN Ø100
AN Ø050
AN Ø025

Ø INTÉRIEUR • BINNEN Ø	130		150	
DESCRIPTION • BESCHRIJVING	REF	€	REF	€
COUDE 90° M/F • BOCHT 90° M/V	ANC90130	55,00	ANC90150	58,00
COUDE 45° • BOCHT 45°	ANC45130	52,00	ANC45150	52,00
COUDE 90° AVEC TRAPPE • BOCHT MET KUISDEUR 90°	ANCTR130	65,00	ANCTR150	65,00
COUDE 45° SOUDURE BROSSÉE • BOCHT 45° GEBORSTELD LASSEN	ANC45130SB	62,00	ANC45150SB	62,00
COUDE 90° SOUDURE BROSSÉE • BOCHT 90° GEBORSTELD LASSEN	ANC90130SB	65,00	ANC90150SB	68,00
TÉ 90° AVEC BOUCHON • T-STUK 90° MET DOP	ANTB130	111,00	ANTB150	111,00



AN CTR



AN C45



AN C90



AN TB

Ø INTÉRIEUR • BINNEN Ø	130		150	
DESCRIPTION • BESCHRIJVING	REF	€	REF	€
COLLIER MURAL • MUURBEUGEL	ANCM130	22,00	ANCM150	24,00
MANCHON MALE - MALE • MOF MAN - MAN	ANMM130	18,00	ANMM150	19,00
MANCHON ANTI CONDENSAT • MOF MET CONDENSRING	ANRAB130	27,00	ANRAB150	27,00
ROSACE 5cm • SCHOUWPLAAT 5cm	ANR130	12,00	ANR150	12,00
ROSACE A TROU 10cm • SCHOUWPLAAT 10cm	ANRTGM130	32,00	ANRTGM150	32,00
KIT AIMANT POUR ROSACE • MAGNETISCHE BEVESTIGING VOOR SCHOUWPLAAT	ANKITA		15,00	
REDUCTION Ø150F/Ø130M • REDUCTIE Ø150V/Ø130M	ANRD150130		39,00	



AN CM



AN MM



AN RAB



ANR



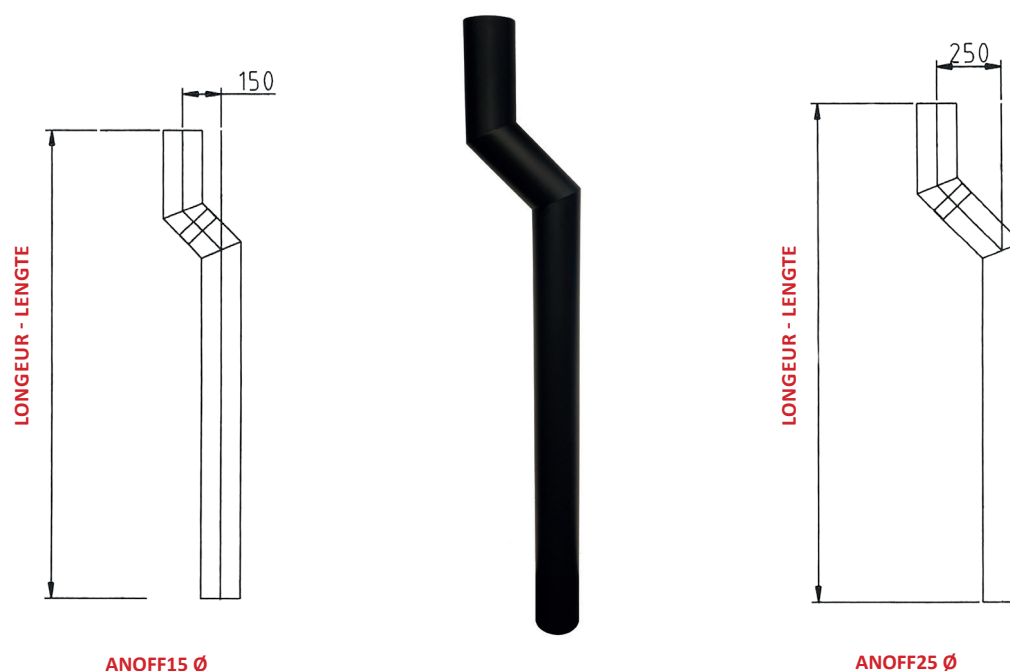
AN RTGM



AN KITA



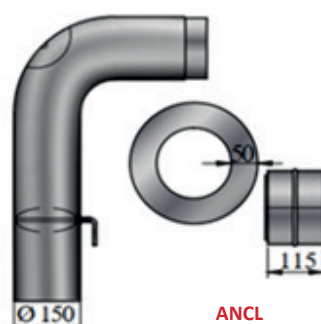
AN RD



ANOFF15 Ø

ANOFF25 Ø

Ø INTÉRIEUR • BINNEN Ø	130		150	
DESCRIPTION • BESCHRIJVING	REF	€	REF	€
BUSE DE DÉCALAGE 15cm LONGEUR 2m - BUIS MET VERSLEPING 15cm LENGTE 2m	ANOFF15130	305,00	ANOFF15150	305,00
BUSE DE DÉCALAGE 25cm LONGEUR 2m - BUIS MET VERSLEPING 25cm LENGTE 2m	ANOFF25130	305,00	ANOFF25150	305,00
COUDE 90° ARRONDI + REGARD + CLÉ + BUSELOT + ROSACE BOCHT 90° GEBOGEN + TOEGANGSLUIK + NISBUS + ROSAS	ANCL130	144,00	ANCL150	144,00




ANCL

Ø INTÉRIEUR • BINNEN Ø	130		150	
DESCRIPTION • BESCHRIJVING	REF	€	REF	€
RACCORD BOISSEAUX ROND • MOF ROND ROOKKANAAL	ANRP130	92,00	ANRP150	92,00
RACCORD BOISSEAUX CARRÉ • MOF VIERKANT ROOKKANAAL	ANRPCA130	97,00	ANRPCA150	97,00
BUSELOT D'ENCASTREMENT MURAL • NISBUS	ANBUS130	17,00	ANBUS150	18,50
BOMBE PEINTURE • SPUITBUS	ANBPNM			28,00



ANRP



ANRPCA



ANBPNM

NOIR MAT • ZWART

2270-CPD-048

CE

EN 1856-2-T450-N1-W-V2-L80050-G (*) NM

*DISTANCE DE SÉCURITÉ SELON Ø • VEILIGHEIDSAFSTAND VOLGENS Ø

TEN

GAS

GAZ



KOOL

CHARBON



OLIE


MAZOUT




HOUT

BOIS


Ø INTÉRIEUR • BINNEN Ø		111	125	130	139	150	153	180	200
DESCRIPTION • BESCHRIJVING	REF	PRIX € - PRIJS €							
TUBE 1000mm • BUIS 1000mm	ENM Ø*100	34,00	35,50	37,00	39,00	44,00	45,00	63,00	67,00
TUBE 500mm • BUIS 500mm	ENM - Ø*50	19,00	21,50	23,0	25,00	30,00	32,00	36,00	39,00
TUBE 330mm • BUIS 330mm	ENM Ø*33	15,50	16,50	18,50	21,00	22,50	23,50	28,50	31,00
TUBE COULISSANT + BAGUE DE RÉGLAGE 500MM • REGELBARE BUIS 500mm	ENMTEL Ø	-	31,00	32,00	33,00	39,00	40,00	44,00	49,00




ENM Ø*100



ENM Ø*50



ENM Ø*33



ENM TELØ

Ø INTÉRIEUR • BINNEN Ø		111	125	130	139	150	153	180	200
DESCRIPTION • BESCHRIJVING	REF	PRIX € - PRIJS €							
TÉ 90° AVEC BOUCHON • T-STUK 90° MET DOP	ENMT Ø	49,00	49,00	54,00	55,00	63,00	66,00	81,00	92,00
* COUDE 90° AVEC PORTE DE VISITE* • BOCHT 90° MET KUISDEUR	ENMCTR - Ø	-	76,00	78,00	78,00	79,00	79,00	95,00	109,00
COUDE 90° • BOCHT 90°	ENM C90 / Ø	32,00	33,00	34,50	37,00	41,00	43,00	52,00	62,00
COUDE 45° • BOCHT 45°	ENM C45 / Ø	32,00	33,00	34,50	37,00	41,00	43,00	52,00	62,00

* SUR COMMANDE UNIQUEMENT • ALLEEN OP BESTELING



ENM TØ



ENM CTRØ




ENM C90Ø



ENM C45Ø

Ø INTÉRIEUR • BINNEN Ø		111	125	130	139	150	153	180	200
DESCRIPTION • BESCHRIJVING	REF	PRIX € - PRIJS €							
ROSACE • SCHOUWPLAAT	ENM R Ø	16,50	16,50	17,50	18,00	19,00	21,00	27,00	29,00
ROSACE Ø500 EXT • SCHOUWPLAAT Ø500 BUITEN	ENM PPØ500N	-	-	76,00	-	76,00	-	82,00	91,00
RACCORD FEM-FEM 120mm • MOF VR-VR 120mm	ENM RC Ø	12,50	12,50	16,00	16,50	17,00	18,00	20,00	24,00
COLLIER MURAL TIGE CHROMÉ 250mm MUURBEUGEL MET SCHROEF IN CHROOM 250mm	ENM COL Ø	31,00	31,00	31,00	31,00		31,00	33,00	35,00
RACCORD ANTI-BISTRE • KACHEL AANSLUITING	ENM RAB Ø	-	36,00	38,00	40,00	40,00	43,00	47,00	50,00

RACCORD ANTI-BISTRE
KACHEL AANSLUITING

ENM R Ø



ENM PPØ500N




ENM RC Ø



ENM COL Ø



ENM RAB Ø

RÉDUCTIONS • REDUCTIE									
Ø	REF	€	Ø	REF	€	Ø	REF	€	
125 / 111	ENMRD 125-111	29,00	153 / 97	ENMRD 153-97	52,50	180 / 125	ENMRD 180-125	53,00	 <p>ENMRD</p>
125F / 120F	ENMRD125F/120F		153 / 111	ENMRD 153-111		180 / 153	ENMRD 180-153	49,50	
130 / 125	ENMRD130-125	28,00	153 / 125	ENMRD 153-125	48,00	200 / 153	ENMRD 200-153	52,00	
139 / 125	ENMRD 139-125	28,00	153 / 139	ENMRD 153-139	32,00	200 / 180	ENMRD 200-180	40,00	
150 / 130	ENMRD150-130	48,50	153 / 150	ENMM153*	28,00	*ENMM153 = 153F/V --> 150M			
150 / 153	ENMRD150-153	28,00							

1^{ER} Ø FEMELLE - 2^{EME} Ø MALE • 1ST VROUW Ø - 2^{DE} MAN Ø

Ø INTÉRIEUR • BINNEN Ø		125	153	180
DESCRIPTION • BESCHRIJVING	REF	PRIX € - PRIJS €		
BUSE AVEC DÉCALAGE 75MM • BUIS MET VERSLEPING 75MM	ENM DEC75-Ø	75,00	77,00	90,00
BUSE AVEC DÉCALAGE 150MM • BUIS MET VERSLEPING 150MM	ENM DEC150-Ø	90,00	95,00	107,00



ENM DEC75Ø



ENM DEC150Ø

déportage 7.5cm
versleping 7.5cmdéportage 15cm
versleping 15cm



**FABRICATION FRANCAISE
FRANS FRABRICATIE**

**• Montage télescopique facile et rapide à mettre en place :
- distance min. 108cm / max. 188 cm**

- Système conçu :
 - pour un branchement au-dessus du poêle
 - et un raccordement plafond
- Esthétique :
 - continuité parfaite du raccordement
 - en acier émail noir mat résistant
- Permet la restitution de chaleur dans la pièce
- Option :
 - bague inox large isolée
- Système combinant :
 - 2 longueurs télescopiques
 - 1 adaptateur anti-bistre

**• Snelle en eenvoudige telescopische montage :
- min. afstand 108cm / max. 188 cm**

- Ontworpen systeem :
 - voor een aansluiting boven het kachel
 - en plafondaansluiting
- Esthetiek :
 - perfect continuïteit van de verbinding
 - email zwart mat staal resistent
- Straalt de warmte uit in de kamer
- Optie :
 - inox breede klemband geïsoleerd
- Combinatie van :
 - 2 telescopische lengtes
 - 1 kachel aansluiting

VERSION STANDARD
STANDAARD VERSIE

2 longueurs émail noir mat
2 lengten email zwart
+
1 élément anti-bistre
1 kachel aansluiting

REF : **ENMKN Ø**
Ø150 - 153

€ : **115,00**

REF : **ENMKN Ø**
Ø180

€ : **139,00**

Option : 1 bague inox
Optie : 1 inox klemband
REF : **ENMBI 150-153**

€ : **29,00**

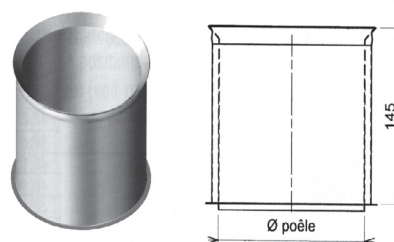

REF : **ENMBI 180**

€ : **33,00**



BOISSEAUX • ROOKKANAAL

RACCORD POÊLE - CONDUIT • KOPPELSTUKKEN KACHEL - BUIS							
Ø INTÉRIEUR • BINNEN Ø		80	125	139	150	180	200
DESCRIPTION • BESCHRIJVING	REF	PRIX € - PRIJS €					
20 * 20 [A = 30 CM - B = 30 CM]							
BLANC	017 RP20-ØB	85,00	102,00	102,00	102,00	102,00	-
NOIR	017 RP20-ØN						
25 * 25 [A = 35 CM - B = 35 CM]							
BLANC	017 RP25-ØB	87,00	120,00	120,00	120,00	120,00	120,00
NOIR	017 RP25-ØN						
30 * 30 [A = 40 CM - B = 40 CM]							
BLANC	017 RP30-ØB	-	140,00	140,00	140,00	140,00	140,00
NOIR	017 RP30-ØN						



**jusqu'à épaisseur ou voir ANRP (acier noir 2mm page 34/35)
zolang voorraad strekt or zie ANRP (zwart staal 2mm pagina 34/35)**

DOUBLE PAROI 316L - 304 • DUBBELWANDIG 316L - 304

2270-CPR-042

EN18561-1-T600-N1-W-V2-L50040-G(65)

EN1856-1-T200-P1-W-V2-L50040-O(20) + JOINT/DICHTINGSRING

CE



TEN
TOLERIE EMAILLERIE NANTAISE
DUOTEN

- ISOLATION LAINE DE ROCHE DE 25 MM • ISOLATIE ROKWOOL 25MM
- INSTALLATIONS EXTÉRIEURES ET INTÉRIEURES DU BÂTIMENT • PLAATSING BINNEN OF BUITEN GEBOUW

UTILISATION • GEBRUIK

- CHAUDIÈRE À CONDENSATION GAZ • GASKETEL
- CHAUDIÈRE HAUTE TEMPÉRATURE : GAZ, FUEL ET BOIS • HOOGTEMP, GAS, OLIE, HOUT KETELS
- CHAUDIÈRE BASSE TEMPÉRATURE : GAZ, FUEL • LAAG. TEMP GAS, OLIE KETELS
- FOYER OUVERT : BOIS, GAZ • OPEN HAARDEN HOUT EN GAS
- FOYER FERMÉ, INSERT, POÊLE : GAZ, FUEL, BOIS • GESLOTEN HAARDEN GAS, OLIE, HOUT

PEINTURE • TINTEN

- SUPPLÉMENT POUR COULEUR EPOXY NOIR MAT : + 25% DU PRIX NET • MEERPRIJS VOOR ZWART POEDERLAKKEN : +25% VAN NETTO PRIJS
- AUTRES COULEURS RAL SUR DEMANDE : +25% (À PARTIR DE 130€) • ANDERE RAL-KLEUREN OP AANVRAAG : +25% (MIN. VAN 130€)

		130	150	180	200	230	250
Ø EXTÉRIEUR • BUITEN Ø							
Ø INTÉRIEUR • BINNEN Ø		80	100	130	150	180	200
DESCRIPTION • BESCHRIJVING	REF ØINT-BIN	PRIX € - PRIJS €					
TUBE 1000mm • BUIS 1000mm	IDT - Ø 100	107,00	118,00	135,00	149,00	179,00	195,00
TUBE 1000mm • BUIS 500mm	IDT - Ø 50	70,00	82,00	99,00	108,00	122,00	133,00
TUBE 250mm • BUIS 250mm	IDT - Ø 25	67,00	76,00	80,00	91,00	99,00	112,00
TUBE RÉGLABLE 360 - 530mm • REGELBARE BUIS 360 - 530mm	IDTAJ Ø/53	111,00	127,00	133,00	148,00	168,00	178,00



IDT Ø*100



IDT Ø*50



IDT Ø*25



IDT AJ


		130	150	180	200	230	250
Ø EXTÉRIEUR • BUITEN Ø							
Ø INTÉRIEUR • BINNEN Ø		80	100	130	150	180	200
TÉ 90° • T-STUK 90°	IDT T Ø	143,00	173,00	169,00	179,00	216,00	235,00
TÉ 45° • T-STUK 45°	IDT TY Ø	-	-	285,00	305,00	355,00	385,00
TÉ 90° PIQ SP 80F	IDT T80 PSPF	143,00	173,00	-	-	-	-
TAMPON • DOP	IDT B Ø	39,00	39,00	42,00	44,00	49,00	53,00
TAMPON DE VISITE • DOP MET KUISDEUR	IDT BV Ø	58,00	61,00	54,00	59,00	64,00	69,00
PURGE VERTICALE • CONDENSATIEVOER	IDT P Ø	57,00	57,00	51,00	53,00	58,00	64,00
RACCORD SP-DP • OVERGANGSTUK EW-DW	IDTASD - Ø	45,00	44,00	42,00	45,00	49,00	55,00
RACCORD DOUBLE-SIMPLE • DUBBEL-ENKEL KOPPELSTUK	IDTADS - Ø	-	-	50,00	54,00	59,00	64,00
RACCORD SP-DP RÉDUIT • REDUCTIE OVERGANGSTUK EW-DW	IDTASD 130125/180	-	-	51,00	-	*vers email Ø125 - *naar email Ø125	
RACCORD SP-DP RÉDUIT • REDUCTIE OVERGANGSTUK EW-DW	IDTASD 150125/200	-	-	-	75,00	*vers email Ø125 - *naar email Ø125	
RACCORD SP-DP RÉDUIT • REDUCTIE OVERGANGSTUK EW-DW	IDTASD 10080	-	57,00	-	-	*vers email Ø80 - *naar email Ø80	




IDT T Ø



IDT TY Ø




IDT B Ø



IDT BV Ø



IDT-P Ø



IDT-ASD Ø

		130	150	180	200	230	250
Ø EXTÉRIEUR • BUITEN Ø							
Ø INTÉRIEUR • BINNEN Ø		80	100	130	150	180	200
COUDE 45° • BOCHT 45°	IDT C45 Ø	77,00	83,00	115,00	120,00	138,00	153,00
COUDE 30° • BOCHT 30°	IDT C30 Ø	72,00	77,00	102,00	107,00	122,00	131,00
COUDE 15° • BOCHT 15°	IDT C15 Ø	-	-	99,00	104,00	118,00	128,00



IDT C45 Ø



IDT C30 Ø



IDT C15 Ø

		130	150	180	200	230	250
Ø EXTÉRIEUR • BUITEN Ø							
Ø INTÉRIEUR • BINNEN Ø		80	100	130	150	180	200
CHAPEAU INOX • REGENKAP	IDT CH Ø	56,00	56,00	56,00	61,00	69,00	76,00
CHAPEAU VARINOX • TREKKAP VARINOX	IDT ASP Ø	-	-	144,00	144,00	177,00	187,00
CHAPEAU ANTI-VENT • ANTI-WIND KAP	IDT CAV Ø	90,00	88,00	88,00	95,00	118,00	120,00
CÔNE DE FINITION • AFWERKINGSKONE	IDT FH Ø	59,00	69,00	61,00	73,00	85,00	95,00



IDT CH Ø



IDT ASP Ø




IDT CAV Ø



IDT FH Ø

		130	150	180	200	230	250
	Ø EXTÉRIEUR • BUITEN Ø						
	Ø INTÉRIEUR • BINNEN Ø	80	100	130	150	180	200
	DESCRIPTION • BESCHRIJVING	REF ØINT-BIN		PRIX € - PRIJS €			
	Ø230 SUR COMMANDE • Ø230 OP BESTELLING						
PLAQUE DE DÉPART • SCOUWOPHOOGING	IDT PD Ø	115,00	115,00	104,00	108,00	118,00	128,00
SUPPORT PLANCHER GALVA • VERDIEPINGSONDERSTEUNING GALVA	IDT SPG Ø	54,00	79,00	54,00	57,00	61,00	64,00
SUPPORT MURAL • MUURSTEUN	IDT SM Ø	103,00	129,00	129,00	133,00	158,00	168,00
PLAQUE SUPPORT • BASISPLAAT	IDT PB Ø	81,00	98,00	99,00	104,00	114,00	123,00



IDT PD Ø



IDT SPG Ø




IDT SM Ø



IDT PB Ø

		130	150	180	200	230	250
	Ø EXTÉRIEUR • BUITEN Ø						
	Ø INTÉRIEUR • BINNEN Ø	80	100	130	150	180	200
JOINT SILICONE • SILICON DICHTINGSRING	IDT J Ø	-	-	7,50	7,50	8,50	8,50
ROSACE DE FINITION NOIRE • ZWARTE AFWERKINGSPLAAT	IDT NR Ø	65,00	68,00	68,00	68,00	75,00	80,00
ROSACE DE FINITION INOX • INOX AFWERKINGSPLAAT	IDT R Ø	50,00	54,00	50,00	54,00	58,00	63,00
TUBE RACCORD BAS NOIR 495mm • ZWART AANSLUITING BUIS 495mm	IDT NRP Ø	132,00	165,00	168,00	169,00	188,00	200,00
TUBE RACCORD BAS 495mm INOX • INOX AANSLUITING BUIS 495mm	IDT RP Ø	102,00	121,00	121,00	121,00	131,00	145,00
PLAQUE COUPE FEU • ANTI-BRANDPLAAT	IDT CF - Ø	25,00	25,00	25,00	26,00	27,00	28,00
PLAQUE ÉCART FEU • VENTILATIE-PLAAT	IDT PE Ø	23,00	24,00	24,00	24,00	25,00	26,00
BRIDE DE SÉCURITÉ • KLEMBAND	IDT BS Ø	10,00	10,00	11,00	11,00	11,00	11,00
BRIDE DE SÉCURITÉ LARGE MAX. 2,50m LIBRE BREED E KLEMBAND MAX 2,50m ZONDER SPANNING	IDT BSL Ø	43,00	45,00	51,00	54,00	57,00	62,00
GUIDE TOITURE GALVA • DAK GIDS GALVA	IDT GTG Ø	-	-	65,00	68,00	69,00	73,00



IDT NR Ø



IDT R Ø



IDT NRP Ø



IDT RP Ø



IDT CF Ø



IDT PE Ø

		130	150	180	200	230	250
	Ø EXTÉRIEUR • BUITEN Ø						
BRIDE MURALE • MUURBEUGEL	ISBM Ø	25,00	26,00	28,00	29,00	35,00	36,00
BRIDE MURALE RÉGLABLE • REGELBARE MUURBEUGEL	ISBMR Ø	32,00	33,00	36,00	40,00	44,00	44,00



ISBM Ø



ISBMR Ø



IDT GTG Ø



ISBM Ø



ISBMR Ø

		130	150	180	200	230	250
	Ø EXTÉRIEUR • BUITEN Ø						
	Ø INTÉRIEUR • BINNEN Ø	80	100	130	150	180	200
	DESCRIPTION • BESCHRIJVING	PRIX € - PRIJS €					
LARMIER • STORMKRAAG	ISLA-130	26,00	30,00	38,00	45,00	53,00	58,00
SUPPORT AU TOIT GALVA VERSTERKTE DAKSTEUN GALVA	ISST130	45,00	47,00	49,00	53,00	54,00	54,00
SOLIN INOX 0 - 15° DAKDOORVOER 0 - 15° INOX	SOLI130-0	105,00	105,00	107,00	107,00	111,00	113,00
SOLIN ALU 10 - 30° DAKDOORVOER 10 - 30° ALU	SOLI130-5	135,00	138,00	141,00	145,00	153,00	184,00
SOLIN ALU 25 - 45° DAKDOORVOER 25 - 45° ALU	SOLI130-30	143,00	147,00	154,00	154,00	168,00	191,00
SOLIN PLOMB 10 - 30° DAKDOORVOER LOOD 10 - 30°	SOLP130-10	139,00	143,00	180,00	185,00	196,00	205,00
SOLIN PLOMB 25 - 45° DAKDOORVOER LOOD 25 - 45°	SOLP130-25	145,00	155,00	192,00	199,00	215,00	230,00



ISLA-Ø




ISST Ø



SOLIØ-0




SOLIØ-10



SOLIØ-25



SOLPØ-10



SOLPØ-25


POUR CONDUITS DP OPSINOX • VOOR DW ROOKKANALEN OPSINOX

∅ EXTÉRIEUR • BUITEN ∅	125	130	150	180	200	230	250	300
∅ INTÉRIEUR • BINNEN ∅		80	100	125•130	139•150	180	200	250
DESCRIPTION • BESCHRIJVING								
PLAQUE DE PLANCHER ÉTANCHE + JOINT VLOER PLAAT MET DICHTINGSRING	ISO 486012	ISO 486013	ISO 486015	ISO 486018	ISO 486020	ISO 486023	ISO 486025	ISO 486030
	60,00	60,00	65,00	65,00	74,00	78,00	83,00	96,00
PLAQUE DE TOITURE 0-45° ÉTANCHE + JOINT DAK PLAAT 0-45° + DICHTINGSRING	ISO 486612	ISO 486613	ISO 486615	ISO 486618	ISO 486620	ISO 486623	ISO 486625	ISO 486630
	153,00	153,00	153,00	153,00	153,00	153,00	160,00	175,00
ISOLANT CIRCULAIRE HAUTEUR 50CM, ÉPAISSEUR 80mm ISOLATIE MANTEL GROOTTE 50CM, DIKTE 80mm	ISO 483612	ISO 483613	ISO 483615	ISO 483618	ISO 483620	ISO 483623	ISO 483625	ISO 483630
	94,00	94,00	110,00	110,00	110,00	125,00	149,00	165,00
PLAQUE MURAL BLANC INTÉRIEUR 420*420mm + JOINT ÉTANCHE WIT BINNEN MUURPLAAT 420*420mm + DICHTINGSRING	ISO 486812	ISO 486813	ISO 486815	ISO 486818	ISO 486820	ISO 486823	ISO 486825	ISO 486830
	80,00	83,00	87,00	91,00	95,00	100,00	108,00	135,00
PLAQUE MURAL INOX EXTÉRIEUR 450*450mm + JOINT ÉTANCHE INOX BUITEN MUURPLAAT 450*450mm + DICHTINGSRING	ISO 486912	ISO 486913	ISO 486915	ISO 486918	ISO 486920	ISO 486923	ISO 486925	ISO 486930
	67,00	70,00	74,00	78,00	81,00	87,00	93,00	-

REF • PRIX € - PRIJS €



ISO-4860ø




ISO-4866ø



ISO-4836ø



ISO-4868ø



ISO-4869ø

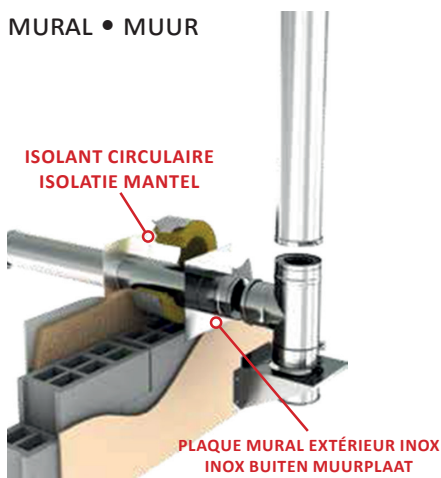
MISE EN OEUVRE

- RECOUPER L'ISOLANT CIRCULAIRE SUIVANT LA PENTE DU TOIT ET L'ÉPAISSEUR DE LA TRAVERSÉE
- DISPOSER L'ISOLANT CIRCULAIRE AUTOUR DU CONDUIT ET LE FIXER À L'AIDE DE SON SCOTCH EN ALUMINIUM INTÉGRÉ

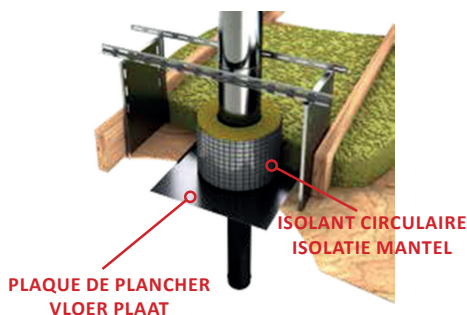
TOEPASSING

- DE ISOLATIE MANTEL OP MAAT SNIJDEN VOLGENS DAKHELLING EN NAAR GEWENSTE HOOGTE
- DE ISOLATIE MANTEL ROND HET ROOKKANAL PLAATSEN MET BEHULP VAN DE ZELFKLEVENDE TAPE


MURAL • MUUR




PLANCHER • VLOER




TOITURE • SCHUINDAK




∅ EXTÉRIEUR • BUITEN ∅		130	150	180	200	230	250	300
∅ INTÉRIEUR • BINNEN ∅		80	100	130	150	180	200	250
DESCRIPTION • BESCHRIJVING	REF ∅INT - BIN	PRIX € - PRIJS €						
PLAQUE DE PROPRETÉ 0 - 30° • AFWERKINGSPLAAT 0 - 30°	IDO-PP ∅ 030	37,00	53,00	53,00	53,00	60,00	60,00	76,00
PLAQUE DE PROPRETÉ 30 - 45° • AFWERKINGSPLAAT 30 - 45°	IDO-PP ∅ 3045	40,00	58,00	58,00	57,00	67,00	67,00	88,00
PLAQUE DE PROPRETÉ NOIRE 0-30° • AFWERKINGSPLAAT 0-30° ZWART	IDO-PP ∅ 030N	58,00	67,00	71,00	71,00	80,00	80,00	91,00
PLAQUE DE PROPRETÉ NOIRE 30-45° • AFWERKINGSPLAAT 30-45° ZWART	IDO-PP ∅ 3045N	60,00	73,00	76,00	77,00	91,00	91,00	117,00




IDO-PP ∅-030



IDO-PP ∅-030N



IDO-PP ∅-3045



IDO-PP ∅-3045N

FLEXIBLE DP ISOLÉ • GEÏSOLEERD DW FLEXIBEL



TEN LISSE PRÉ ISOLÉ (INT. LISSE INOX 316L) • TEN GLAD GEÏSOLEERD (BIN. GLAD INOX 316L)

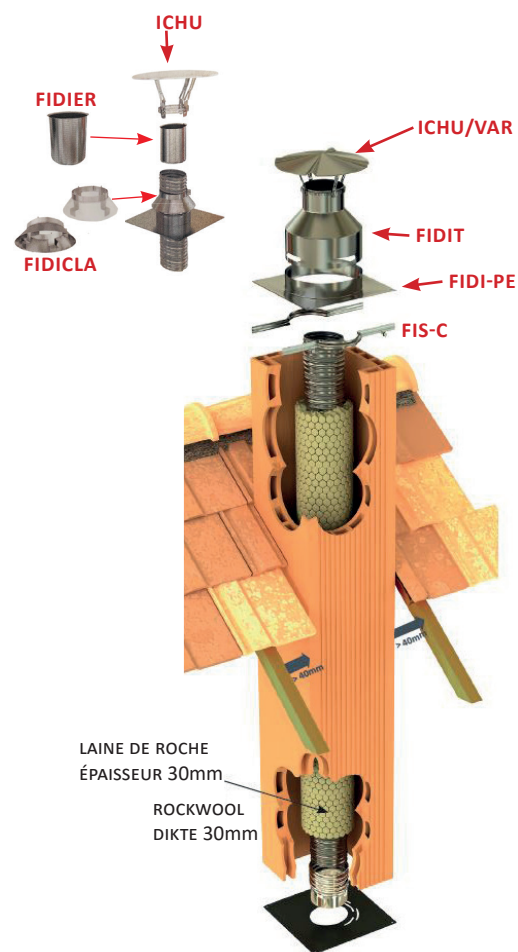
/!\ ATTENTION PRIX AU MÈTRE • PRIJS PER METER

Ø INTÉRIEUR • BINNEN Ø		80	100	125	150	180
CONDITIONNEMENT VERPAKING	REF	PRIX € - PRIJS €				
TEN LISSE 7m	FIDI-Ø-C07	100,00	125,00	135,00	145,00	175,00
TEN LISSE 14m	FIDI-Ø-C14	100,00	125,00	135,00	145,00	175,00
TEN LISSE 21m	FIDI-Ø-C21	100,00	125,00	135,00	145,00	175,00
TERMINAL À VISSER (OBLIGATOIRE) • AFWERKINGSKAP (VERPLICHT)						
Ø INTÉRIEUR • BINNEN Ø		80	100	125	150	180
DESCRIPTION • BESCHRIJVING	REF	PRIX € - PRIJS €				
TERMINAL À VISSER AFWERKINGSKAP	FIDIT-Ø	65,00	75,00	77,00	83,00	105,00
PLAQUE POUR TERMINAL AFWERKINGSPLAAT VOOR KAP	FIDI-PE-Ø	57,00	58,00	58,00	60,00	66,00
COLLIER (VOIR FLEXIBLE) BEUGEL (ZIE FLEXIBEL)	FIS-C Ø	20,00	20,00	21,00	25,00	27,00
LARMIER COLLIER 3 EN 1 STROMKRAAG + BEUGEL 3 IN 1	FIDICLA-Ø	36,00	40,00	46,00	58,00	66,00
EMBOUT DE RAMONAGE SCHOORSTEENVEGINGSMOF	FIDIER-Ø	15,00	16,00	18,00	20,00	23,00

Ø 180, 200 SUR COMMANDE • OP BESTELLING

PASSAGE DU TUBAGE DANS UN CONDUIT DE FUMÉE EXISTANT MACONNÉE
AFMETINGEN VOOR ROOKKANAAL

Ø DU FLEXIBLE • FLEXIBEL Ø	DIM. CONDUIT DE FUMÉE ROOKKANAL
80 À • TOT 150	20*20 OU 20*40 20*20 OF 20*40
80 À • TOT 200	25*25 OU 30*30 ET + 25*25 OF 30*30 EN +



LE + PRODUIT

- LIMITE LES RISQUES DE BISTRAGE
- LIMITE LA CONDENSATION À L'INTÉRIEUR DU CONDUIT
- FAVORISE LE TIRAGE NATUREL
- AMÉLIORE LA CLASSE DE TEMPÉRATURE
- ISOLANT SUR TOUTE LA LONGUEUR

DE + PRODUCT

- BEPERKT ROET EN CONDENSATIE PROBLEEMEN IN DE SCHOUW
- BEVOORDERT NATUURLIJKE WERKING
- VERBETERT WERKINGSTEMPERATUUR
- GEÏSOLEERD OP DE HELE LENGTE

DISTANCE DE SÉCURITÉ RÉDUITE
PAR RAPPORT
AUX MATÉRIEAUX COMBUSTIBLES

VERMINDERDE VEILIGHEIDAFSTAND
TOT BRANDBARE MATERIAAL

- Les opérations préliminaires au tubage doivent être réalisées conformément au NF DTU 24.1 (ramonage, séchage, débistrage,...).
- Couper la longueur nécessaire pour le tubage, cette coupe peut être réalisée avec une disqueuse.
- Veuillez à retirer entièrement le film plastique du TEN Pré-Isolé avant la mise en place.
- Ce film peut être découpé avec un cutter sur la longueur du tube sans crainte pour celui-ci.
- Veuillez à respecter le sens du montage du tubage.
- La flèche sur la bande autocollante indique le sens des fumées.
- Noter le avant de retirer le film plastique.



- De voorafgaande verrichtingen aan tubage moeten overeenkomstig de regels geldend in België verwezenlijkt worden
- De vereiste lengte snijden met behulp van een haakse slijper
- De plastiche film volledig terugtrekken met behulp van een afbreekmes voor de plaasting
- De richting van montage eerbiedigen
- De richtpijl op de plakband geeft de richting van de rookgasafvoer



SYSTÈME BREVETÉ TEN
TEN GEPATENTEERDE

FLEXIBLE INOX • INOX FLEXIBEL


CE 0071

NF EN - 1856 - 2

Ø INTÉRIEUR • BINNEN Ø		80	100	112	120	125	130	140	150	167	180	200	250
DESCRIPTION • BESCHRIJVING	REF	PRIX € - PRIJS €											
INOX SP 316L	FIS-Ø	35,00	37,00	40,00	*	44,00	46,00	*	*	*	*	*	*
INOX DP 316L	FID-Ø	49,00	53,00	57,00	62,00	62,00	66,00	69,00	73,00	87,00	87,00	97,00	137,00
INOX DP 904L	F19-Ø	77,00	96,00	-	*	126,00	138,00	*	154,00	*	160,00	*	*

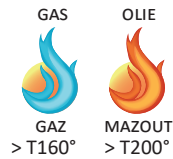
FIS & F19 > Ø154 SUR COMMANDE • FIS & F19 > Ø154 OP BESTELING

PRIX * SUR COMMANDE • PRIJS * OP BESTELING





FIS - Ø

SP 316L • EW 316L




FID - Ø

DP LISSE INTÉRIEUR 316L • DW GLADDE BINNENWAND 316L



F19 - Ø

DP LISSE INTÉRIEUR 904L • DW GLADDE BINNENWAND 904L



Ø INTÉRIEUR • BINNEN Ø	80	100	112	120	125	130	140	150	167	180	200	250
CONDITIONNEMENT SP (EN MÈTRE) • VERPAKING EW (M)												
TOURET • HASPEL	100	100	100	-	100	100	100	100	-	60	60	30
CARTON DÉVIDOIR • AFROLLER DOOS	60	60	40	40	50	50	35	30	30	30	30	15
CONDITIONNEMENT DP (EN MÈTRE) • VERPAKING DW (M)												
TOURET • HASPEL	100	100	100	-	100	100	100	100	-	60	60	30
CARTON DÉVIDOIR • AFROLLER DOOS	60	60	60	40	50	50	35	30	30	30	30	15



TOURET • HASPEL



DEVIDOIR • AFROLLER

ACCESSOIRES FLEXIBLE • FLEXIBEL TOEBEHOREN

CHAPEAUX • VARINOX • REGENKAP			
DESCRIPTION • BESCHRIJVING	Ø	REF	€
ASPIRATEUR STATIQUE TREKKAP	80-116	VAR 1	135,00
	125-161	VAR 2	162,00
	167-206	VAR 3	186,00



CHAPEAUX CHINOIS • CHINESE REGENKAP			
DESCRIPTION • BESCHRIJVING	Ø	REF	€
CHAPEAU CHINOIS INOX REGENKAP INOX	80-111	I CHU 1	58,00
	120-140	I CHU 2	64,00
	153-180	I CHU 3	79,00
	200-250	I CHU 4	94,00
	300	I CHU 5	130,00



ACCESSOIRES FLEXIBLE • FLEXIBEL TOEBEHOREN

		ACCESSOIRES FLEXIBLE • FLEXIBEL TOEBEHOREN										
Ø INTÉRIEUR • BINNEN Ø		80	100	110	125	130	139	150	167	180	200	250
DESCRIPTION • BESCHRIJVING	REF	PRIX € - PRIJS €										
TÉ • 90° 316L 5/10 • T-STUK	IS64TØ	50,00	53,00	55,00	56,00	56,00	*	62,00	*	69,00	77,00	119,00
TÉ • 135° 316L 5/10 • T-STUK	IS64TYØ	89,00	92,00	-	-	90,00	*	95,00	*	114,00	125,00	148,00
RACCORD FLEX/RIGIDE + ERGOTS KOPPELSTUK FLEX NAAR VAST + CLIPS	FISRFR TU Ø	27,00	29,00	29,00	29,00	32,00	32,00	32,00	33,00	36,00	39,00	66,00
RACCORD FLEX/RIGIDE A VISSER KOPPELSTUK FLEX NAAR VAST	FISRFRVØ	26,00	27,00	28,00	28,00	30,00	30,00	30,00	-	31,00	33,00	-
RACCORD À VISSER FLEX/RIGIDE HAUT BOVENAANSLUITINGSSTUK TE SCHROEVEN VOOR FLEX. RVS	IS64RACFØ	43,00	45,00	-	-	48,00	-	49,00	-	71,00	75,00	-
BRIDE DE SÉCURITÉ • KLEMBAND	ISBSØ	6,00	7,00	7,00	7,00	7,00	7,00	7,00	-	8,00	8,00	9,00
TAMPON • DOP	IS64BØ	19,00	24,00	-	30,00	30,00	32,00	32,00	-	36,00	38,00	50,00
PURGE • CONDENSATIEVOER	IS64PØ	29,00	32,00	-	-	30,00	32,00	32,00	-	36,00	37,00	49,00
COLLIER DE TUBAGE • OPHANGBEUGEL	FISCØ	20,00	20,00	20,00	21,00	23,00	24,00	25,00	27,00	27,00	29,00	42,00
PLAQUE OBTURATION • 35*35 • AFDEKPLAAT	FISPOØ	24,00	24,00	24,00	24,00	24,00	24,00	24,00	25,00	25,00	25,00	-
PLAQUE OBTURATION • 40*40 • AFDEKPLAAT	FISPO/40Ø	-	-	35,00	35,00	35,00	35,00	-	36,00	-	36,00	38,00
PLAQUE OBTURATION • 50*50 • AFDEKPLAAT	FISPO/50Ø	40,00	40,00	-	-	40,00	-	44,00	-	44,00	44,00	44,00
CHAPEAU PAREPLUIE • REGENKAP	ICHO-Ø	42,00	43,00	45,00	45,00	45,00	46,00	47,00	-	49,00	56,00	63,00
OGIVE • KOGEL	FISOS-Ø	60,00	75,00	97,00	108,00	115,00	124,00	126,00	130,00	142,00	180,00	199,00

* Ø 139, 167, POUR T316 TUBAGE + PURGE SUR COMMANDE UNIQUEMENT VOIR FIST6Ø SUR JPVOS.BE • VOOR T316 BUIS + CONDENSATIEVOER EWKEL OP BESTELLING ZIE FIST6Ø OP JPVOS.BE



IS64T Ø



IS64TY Ø



FISRFR TU Ø



FISRFRV Ø



IS64RACF Ø



ISBS Ø




IS64B Ø



IS64P Ø



FISC Ø



FIS-PO-Ø




ICHO-Ø



FISOS-Ø

DESCRIPTION • BESCHRIJVING	REF	60-->100	110-->155	160-->200
PLAQUE DE FINITION HAUTE RENFORCÉE POUR FLEX 40*40 EP. 0.8MM VERSTREKTE AFWERKINGSPLAAT VOOR FLEX 40*40 DKT. 0.8MM	FISPOTU1	51,00	75,00	88,00
	FISPOTU2			
	FISPOTU3			



Ø INTÉRIEUR • BINNEN Ø	080	100	125	130	150	180	200
RACCORD À VISSER POUR FISPOTU KOPPELSTUK MET FISPOTU VAST VROUW. NAAR FLEX	69,00	69,00	85,00	85,00	85,00	99,00	99,00



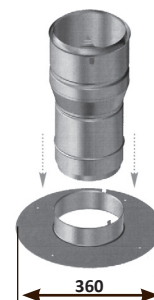
Ø INTÉRIEUR • BINNEN Ø	080	100	130	150	180	200
CHAPEAU CHINOIS AVEC GRILLE ANTI OISEAU SP REGENKAP MET GAS (MET FISRVPF)	62,00	75,00	84,00	89,00	115,00	-



Ø INTÉRIEUR • BINNEN Ø (ØEXT • BUIT Ø : +6)	080	100	125	130	140	150	180	200
CHAPEAU ANTI-VENT • ANTI-WIND KAP	87,00	87,00	87,00	87,00	-	90,00	103,00	103,00



RACCORD POËLE - TUBAGE ROND • KOPPELSTUKKEN KACHEL - FLEXIBEL						
Ø INTÉRIEUR • BINNEN Ø		125	130	150	180	200
DESCRIPTION • BESCHRIJVING	REF	PRIX € - PRIJS €				
RACCORDS • KOPPELSTUK	FISRPT Ø	95,00	95,00	99,00	105,00	120,00
PLAQUE DE PROPRETÉ Ø360 BLANC • AFWERKING PLAAT Ø360 WIT	FIS PP360ØB1	134,00				
PLAQUE DE PROPRETÉ Ø360 NOIR • AFWERKING PLAAT Ø360 ZWART	FIS PP360ØN4	134,00				



RACCORD POËLE - TUBAGE CARRÉ • KOPPELSTUKKEN KACHEL - FLEXIBEL								
Ø INTÉRIEUR • BINNEN Ø		DIM. BOISSEAUX AFM. SCHOUWPOTTEN	DIM. PLAQUES AFM. PLAAT	125	139	150	180	200
DESCRIPTION • BESCHRIJVING	REF	PRIX € - PRIJS €						
RACCORDS • KOPPELSTUK	FISRPT Ø			95,00	95,00	99,00	105,00	120,00
PLAQUE DE PROPRETÉ • AFWERKING PLAAT	FIS PP2020 Ø B	20*20	30*30 blanc - wit	74,00				
PLAQUE DE PROPRETÉ • AFWERKING PLAAT	FIS PP2020 Ø N	20*20	30*30 noir - zwart	74,00				
PLAQUE DE PROPRETÉ • AFWERKING PLAAT	FIS PP2525 Ø B	25*25	35*35 blanc - wit	81,00				
PLAQUE DE PROPRETÉ • AFWERKING PLAAT	FIS PP2525 Ø N	25*25	35*35 noir - zwart	81,00				
PLAQUE DE PROPRETÉ • AFWERKING PLAAT	FIS PP3030 Ø B	30*30	40*40 blanc - wit	88,00				
PLAQUE DE PROPRETÉ • AFWERKING PLAAT	FIS PP3030 Ø N	30*30	40*40 noir - zwart	88,00				



Ø INTÉRIEUR / BINNEN Ø		80	100
DESCRIPTION / BESCHRIJVING	REF	PRIX € - PRIJS €	
PLAQUE DE PROPRETÉ INOX NOIR 300*300 mm AFWERKINGSPLAAT ZWART INOX 300*300 mm	FIS PP2020-ØNT	69,00	
PLAQUE DE PROPRETÉ INOX BLANC 300*300 mm AFWERKINGSPLAAT WIT INOX 300*300 mm	FIS PP2020-ØBT	69,00	

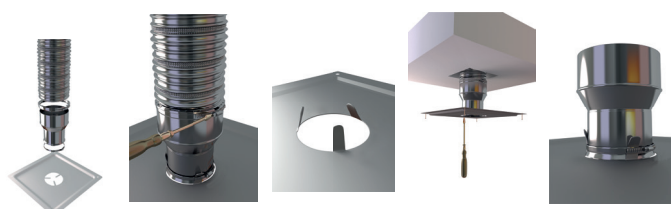


FIS PP2020-ØNT



FIS PP2020-ØBT

RACCORD INOX • INOX KOPPELSTUK POËLE - FLEXIBLE • KACHEL - FLEXIBEL			
Ø POËLE	Ø FLEX.	REF	€
80 mm	80 / 86	FIS RPT 8080	55,00
	80 / 106	FIS RPT 80100	66,00
	110 / 116	FIS RPT 80110	76,00
100 mm	125 / 131	FIS RPT 80125	84,00
	100 / 106	FIS RPT 100100	82,00
	110 / 116	FIS RPT 100110	92,00
	125 / 131	FIS RPT 100125	102,00
	150 / 156	FIS RPT 100150	112,00



BOISSEAUX • ROOKKANAAL

RACCORD BOISSEAU • KOPPELSTUK NAAR SCHOUWPOT					
Ø INTÉRIEUR • BINNEN Ø		150	180	200	250
DIMENSIONS • AFMETINGEN	REF	PRIX € - PRIJS €			
20 * 20	IS44 RB20 - Ø	134,00	138,00	140,00	146,00
25 * 25	IS44 RB25 - Ø	140,00	147,00	150,00	162,00
30 * 30	IS44 RB30 - Ø	146,00	155,00	159,00	180,00
20 * 30	IS44 RB*3 - Ø	172,00	180,00	185,00	-

AUTRES DIMENSIONS SUR COMMANDES | ANDERE AFMETINGEN OP BESTELLING



LONG UTILE NUTTIGE LENGTE	LONG TOTAL TOTALE LENGTE	INOX OVALISÉ 5/10 - OVAAL INOX 5/10						
		SECTION ØINT-BIN	110*150	125*180	160*200	180*240	180*290	175*325
			130	153	180	200	230	250
ÉLÉMENTS DROITS - RECHTE BUIS								
1000 mm	940 mm	REF	ISOV4 130100	ISOV4 153100	ISOV4 180100	ISOV4 200100	ISOV4 230100	ISOV4 250100
		€	101,00	108,00	121,00	133,00	152,00	167,00
500 mm	440 mm	REF	ISOV4 13050	ISOV4 15350	ISOV4 18050	ISOV4 200500	ISOV4 23050	ISOV4 25050
		€	55,00	59,00	68,00	74,00	84,00	91,00
330 mm	270 mm	REF	ISOV4 13033	ISOV4 15333	ISOV4 18033	ISOV4 20033	ISOV4 23033	ISOV4 25033
		€	35,00	38,00	43,00	48,00	54,00	59,00




TÉ - T-STUK								
T 90° PIQUAGE PETIT COTÉ T 90° + MOF KLEINE KANT	REF	ISOV4TPC 130	ISOV4TPC 153	ISOV4TPC 180	ISOV4TPC 200	ISOV4TPC 230	ISOV4TPC 250	
	€	85,00	91,00	97,00	114,00	133,00	145,00	
T 90° PIQUAGE GRAND COTÉ T 90° + MOF GROOTE KANT	REF	ISOV4TGC 130	ISOV4TGC 153	ISOV4TGC 180	ISOV4TGC 200	ISOV4TGC 230	ISOV4TGC 250	
	€	85,00	91,00	97,00	114,00	133,00	145,00	
T RAMONAGE PETIT COTÉ T + KIJKDEUR KLEINE KANT	REF	ISOV4TRPC 130	ISOV4TRPC 153	ISOV4TRPC 180	ISOV4TRPC 200	ISOV4TRPC 230	ISOV4TRPC 250	
	€	139,00	148,00	163,00	179,00	292,00	356,00	
T RAMONAGE GRAND COTÉ T + KIJKDEUR GROOTE KANT	REF	ISOV4TRGC 130	ISOV4TRGC 153	ISOV4TRGC 180	ISOV4TRGC 200	ISOV4TRGC 230	ISOV4TRGC 250	
	€	139,00	148,00	163,00	179,00	292,00	356,00	



COLLIER DE JONCTION - KLEMBAND								
REF	ISOV4BS 130	ISOV4BS 153	ISOV4BS 180	ISOV4BS 200	ISOV4BS 230	ISOV4BS 250		
€	27,50	27,50	27,50	27,50	27,50	27,50		




CHAPEAU - KAP								
REF	ISOV4CH 130	ISOV4CH 153	ISOV4CH 180	ISOV4CH 200	ISOV4CH 230	ISOV4CH 250		
€	97,00	97,00	107,00	117,00	135,00	148,00		




LARMIER - STORMKRAAG								
REF	ISOV4LA 130	ISOV4LA 153	ISOV4LA 180	ISOV4LA 200	ISOV4LA 230	ISOV4LA 250		
€	76,00	78,00	84,00	86,00	89,00	95,00		



PLAQUE D'ÉTANCHÉITÉ - AFWERKINGSPLAAT								
REF	ISOV4PO 130	ISOV4PO 153	ISOV4PO 180	ISOV4PO 200	ISOV4PO 230	ISOV4PO 250		
€	74,00	74,00	74,00	74,00	74,00	74,00		



COLLIER DE FIXATION HAUTE - BEVESTIGINGSBEUGEL								
REF	ISOV4CO 130	ISOV4CO 153	ISOV4CO 180	ISOV4CO 200	ISOV4CO 230	ISOV4CO 250		
€	69,00	69,00	69,00	69,00	69,00	69,00		



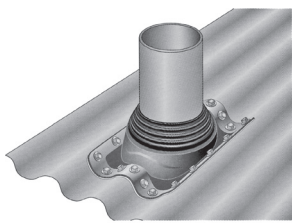



ADAPTEUR OVAL-ROND - MOF OVAAL-ROND								
REF	ISOV4OVRD 130	ISOV4OVRD 153	ISOV4OVRD 180	ISOV4OVRD 200	ISOV4OVRD 230	ISOV4OVRD 250		
€	133,00	137,00	145,00	152,00	161,00	178,00		



DISPONIBLE EN INOX 316L +15% AVEC LE CODE ISOV6 AU LIEU DE ISOV4
BESCHIKBAAR IN 316L INOX + 15% MET ISOV6-CODE IN PLAATS VAN ISOV4


EPDM



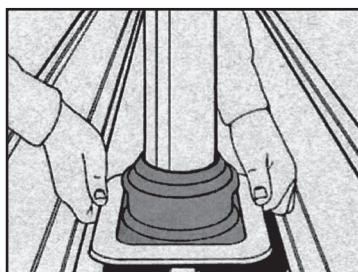
BAVETTE ALU MALLÉABLE
BUIGZAAN ALU BASISPLAAT

EPAL

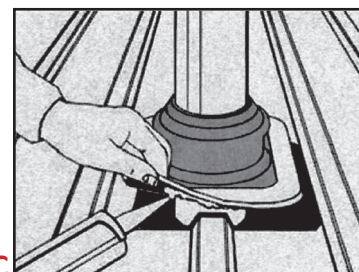
MONTAGE :



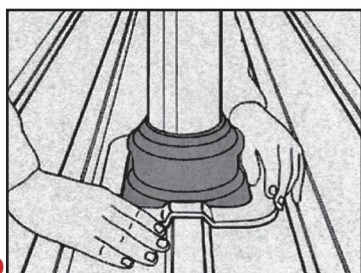
A. COUPER LE MANCHON SELON LE Ø DE CONDUIT À ÉTANCHER.
A. KNIP CONUS AF OP DE AANGEGEVEN PIPDIAMETER



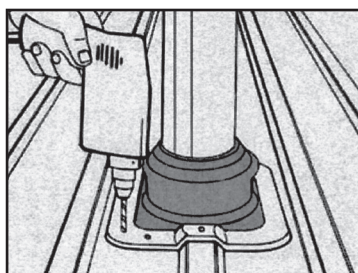
B. ENGAGER LE MANCHON SUR LE CONDUIT ET LE FAIRE GLISSER JUSQU'AU PROFIL.
B. SCHUIF DOORVOER OVER DE PIJF



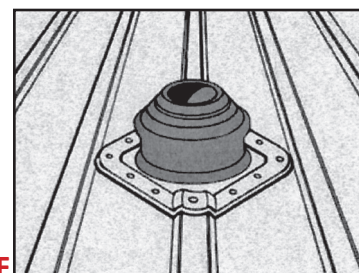
C. APPLIQUER LE MASTIC (FOURNI DANS LE KIT) SOUS L'EMBASE DU MANCHON.
C. BRENG AAN ONDERZIJDE BEVESTIGINGSRAND EEN NEUTRALE SILICONENKIT AAN



D. ADAPTER L'EMBASE À LA FORME EXACTE DU PROFIL EN MODELANT L'INSERT ALU.
D. BUIG BEVESTIGINGSRAND IN VORM DAKPROFIEL



E. FIXER LE MANCHON EN UTILISANT LES VIS FOURNIES DANS LE KIT
E. BEVESTIG DOORVOER MET ZELFBORENDE OF ZELFTAPPENDE SCHROEVEN



F. MANCHON À 45° POUR DIAM. IMPORTANT, TOITURE À FORTE PENTE ET PROFIL GRANDE PORTÉE
F. PLAATS DOORVOER DIAGONAAL BIJ GROTE GATEN EN IN GEVAL VAN HOGE PROFILERING

KIT	DIMENSIONS DE L'EMBASE BASISAFMETINGEN	DIAM. TUYAU MIN - MAX BUISDIAM. MIN EN MAX	REF	€
EPDM • 100°C EN CONTINU - 150°C MAX. • WERKING 100°C - 150°C MAX.				
KIT 1	218 * 218 mm	32 - 82	EPDM 2	40,00
KIT 1	284 * 284 mm	76 - 152	EPDM 4	61,00
2X KIT 1	365 * 365 mm	127 - 228	EPDM 6	104,00
2X KIT 1	453 * 453 mm	178 - 330	EPDM 8	135,00
SILICONE • 200°C EN CONTINU - 250°C MAX. • WERKING 200°C - 250°C MAX.				
2X KIT 1	365 * 365 mm	127 - 228	EPD-SIL 6	255,00
2X KIT 1	453 * 453 mm	178 - 330	EPD-SIL 8	335,00
-	508 * 508 mm	76 - 203	EPAL-76-203	115,00
-	660 * 660 mm	203 - 280	EPAL-203-280	215,00
DESCRIPTION • BESCHRIJVING			REF	€
SILICONE, VIS AVEC JOINT ÉTANCHE ET CAPUCHON COULEUR RAL9006 SILICONE, SCHROEVEN MET AFDICHTINGRING EN VAST KLEUR KAP RAL9006			EP - KIT 1	54,00
KIT DE FIXATION SUR PLAQUE FIBRO-CIMENT • KIT OP FIBRO-CEMENTPLAAT			EP - KIT 1 FIBRO	71,00



EP - KIT 1



EP - KIT 1 FIBRO

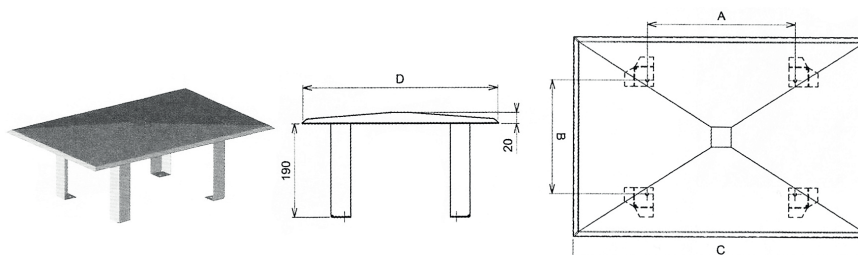
En été, les toitures métalliques peuvent dépasser les 50°C. La plupart des silicones peuvent se fissurer au dessus de 50°C. C'est pour cela que nous vous conseillons l'utilisation des kits fournis avec nos produits.

Stalen daken worden warm in de zon. De meeste siliconekiten worden boven de 50°C broos, met als gevolg een lekkage. Wij adviseren U daarom, ook onze Montagekit te gebruiken met onze producten.

CHAPEAUX CHEMINEE • REGENKAP VOOR SCHOUWEN

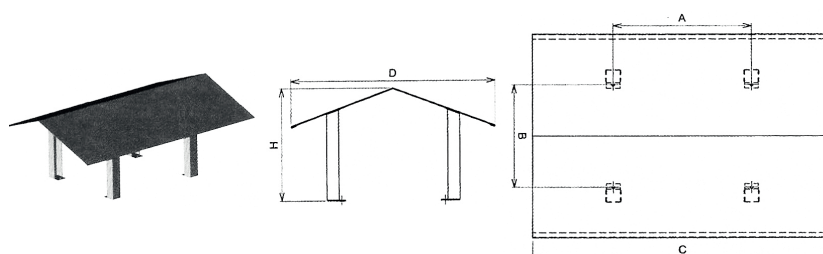
CHAPEAUX RECT. OU CARRÉ • RECHTHOEKIGE OF VIERKANTE HOEDEN

DIMENSIONS • AFMETINGEN	REF	A	B	C	D	€
20 * 20	ICHA - 20	150	228	400	400	177,00
20 * 40	ICHA - 20 / 40	300	228	600	400	207,00
25 * 25	ICHA - 25	150	278	450	450	207,00
30 * 30	ICHA - 30	200	328	500	500	216,00
30 * 50	ICHA - 30 / 50	400	328	700	500	253,00



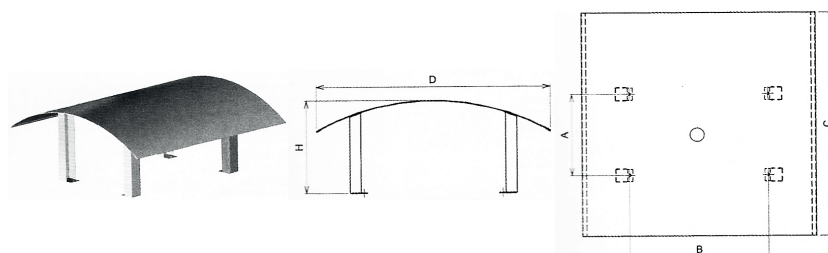
CHAPEAUX FORME V • HOEDEN VORM IN V

DIMENSIONS • AFMETINGEN	REF	A	B	C	D	H	€
20 * 20	ICHV - 20	150	228	450	450	225	177,00
25 * 25	ICHV - 25	150	278	500	500	260	177,00
30 * 50	ICHV - 30 / 50	400	328	750	550	270	253,00



CHAPEAUX FORME CINTRÉE • HOEDEN VAN GEBOGEN VORM

DIMENSIONS • AFMETINGEN	REF	A	B	C	D	H	€
20 * 20	ICHC - 20	150	228	450	450	220	177,00
20 * 40	ICHC - 20 / 40	300	228	650	450	270	207,00
25 * 25	ICHC - 25	150	278	500	500	230	207,00
30 * 30	ICHC - 30	200	328	550	550	230	216,00
30 * 50	ICHC - 30 * 50	400	328	750	550	235	253,00



ACCELERATEUR DE TIRAGE ELECTRIQUE • ELEKTRISCHE ROOKAFZUIGERS

DESCRIPTION • BESCHRIJVING

ACCELERATEUR DE TIRAGE ELECTRIQUE POUR FEU OUVERT, AVEC BOITER DE COM. ELECTRONIQUE
T° MAX 200° - DEBIT MAX 750M³

ELEKTRISCHE ROOKAFZUIGERS VOOR OPEN HAARDEN GELEVERD MET ELECTRONISCHE REGELAAR
T° MAX 200° - DEBIET TOT 750M³

REF
ACCEL 1247,00



UTILISATION INTÉRIEUR • BINNEN GEBRUIK
 RACCORDEMENT CHEMINÉE • AANSLUITING ROKKAANAL

Ø INTÉRIEUR • BINNEN Ø		83	92	100	111	125	131	139	150	160	170	180	200
DESCRIPTION • BESCHRIJVING	REF	PRIX € - PRIJS €											
TUBE 1000mm • BUIS 1000mm	BRG Ø*100	14,60	15,60	16,60	16,00	19,20	19,80	21,50	25,30	29,10	35,20	41,00	45,20
TUBE 500mm • BUIS 500mm	BRG Ø*50	9,30	9,30	9,60	10,30	11,60	12,20	12,60	14,60	15,70	19,90	24,10	26,10
TUBE 330mm • BUIS 330mm	BRG Ø*33	7,50	7,50	7,70	7,90	8,60	9,20	9,30	10,20	11,00	11,60	12,70	17,30

Ø 105, 121, 220, 250, 300 - SUR COMMANDE • OP BESTELLING



BRG Ø 100



BRG Ø 50



BRG Ø 33

Ø INTÉRIEUR • BINNEN Ø		83	92	100	111	125	131	139	150	160	170	180	200
DESCRIPTION • BESCHRIJVING	REF	PRIX € - PRIJS €											
TÉ 90° • T-STUK 90°	TRG Ø	30,20	30,20	30,30	30,90	31,60	32,10	33,60	37,10	40,60	42,20	45,20	49,70
TÉ 45° • T-STUK 45°	TRG45 / Ø	69,00	69,00	-	-	-	51,00	-	61,00	65,00	65,00	68,00	-
COUDE 90° • BOCHT 90°	CRG90 / Ø	8,70	8,70	8,70	9,50	10,70	11,50	12,70	13,30	17,30	-	20,40	31,50
COUDE 45° • BOCHT 45°	CRG45 / Ø	8,70	8,70	8,70	9,50	10,70	11,50	12,70	13,30	17,30	20,40	23,70	31,50
TAMPON • DOP	BOURG Ø	7,70	7,70	8,00	8,30	9,70	9,90	10,10	10,80	11,70	12,40	14,90	16,60
BUSELOT • MOF	BORG Ø	6,60	6,60	6,60	6,90	7,00	7,00	7,80	11,20	11,20	11,70	12,20	15,60

Ø 105, 121, 220, 250, 300 - SUR COMMANDE • OP BESTELLING



TRG Ø



TRG45 / Ø



CRG90 / Ø



CRG45 / Ø



BOURG Ø



BORG Ø

Ø INTÉRIEUR • BINNEN Ø		83	92	100	111	125	131	139	150	160	170	180	200
DESCRIPTION • BESCHRIJVING	REF	PRIX € - PRIJS €											
CHAPEAU • REGENKAP	CHRG Ø	25,00	25,00	27,00	29,50	29,90	30,30	31,70	33,10	34,50	35,80	36,80	39,00
BRIDE MURALE • MUURBEUGEL	COLRG Ø	9,10	9,10	9,40	9,50	9,70	10,10	10,30	10,90	12,50	13,20	13,80	14,50
ROSACE • SCHOUWPLAAT	RRG Ø	5,50	5,50	5,50	5,30	5,30	5,60	5,60	7,30	7,30	7,30	7,30	10,00
REGISTRE • REGISTER	REG Ø	75,40	75,40	75,40	75,40	75,40	80,10	80,10	80,10	80,10	80,10	80,10	80,10
RÉGULATEUR DE TIRAGE • TREKREGELAAR	REG Ø127			51,00			REG Ø153				56,00		
BUSELOT RÉGULATEUR TIRAGE BUISSMOND VOOR TREKREGELAAR	AMB Ø127			12,00			AMB Ø153				14,00		
CLÉ • SLEUTEL	BCRGNM Ø						19,90						
REGISTRE À SUIE, PORTE ISOLÉ G/D REININGINGSDEUR GEÏSOLEERDE L/R	REGSTR Ø						28,00						

Ø 105, 121, 220, 250, 300 - SUR COMMANDE • OP BESTELLING



CHRG Ø



COLRG Ø



RRG Ø



REG Ø



REG Ø127 / 153



BCRGNM Ø



REGSTR Ø



RGØF-ØM

RÉDUCTIONS • REDUCTIE

Ø	REF	€	Ø	REF	€	Ø	REF	€	Ø	REF	€
100 - 83	RG100-83	34,70	125 - 100	RG125-100	36,50	139 - 125	RG139-125	37,50	150 - 131	RG150-131	39,00
100 - 92	RG100-92	35,10	125 - 111	RG125-111	36,50	139 - 131	RG139-131	37,50	150 - 139	RG150-139	39,00
111 - 100	RG111-100	35,10	131 - 100	RG131-100	36,50	150 - 100	RG150-100	39,00	180 - 131	RG180-131	44,00
125 - 83	RG125-83	36,50	131 - 111	RG131-111	36,50	150 - 111	RG150-111	39,00	180 - 150	RG180-150	44,00
125 - 92	RG125-92	36,50	131 - 125	RG131-125	37,00	150 - 125	RG150-125	39,00	200 - 150	RG200*150	49,00
									200 - 180	RG200-180	49,00

RAMONAGE • SCHOORSTEENVEEGING



PRIX SUR WWW.JPVOS.BE - PRIJS ON WWW.JPVOS.BE

Ø20

CANNES POUR BOIS - CHARBON - MAZOUT
VEEGSTOKKEN VOOR HOUT - KOOL - OLIE

2000mm	RAM1403
1500mm	RAM1409
1000mm	RAM1404



Ø9


CANNES FIBROFLEX POUR GAZ
FIBROFLEX VEEGSTOKKEN VOOR GAS

2000mm	RAM1350
1500mm	RAM1349
1000mm	RAM1348

Ø<20

CANNES CANNAUTO POUR BOIS - CHARBON - MAZOUT
CANNAUTO VEEGSTOKKEN VOOR HOUT - KOOL - OLIE

2000mm	RAM1392
1500mm	RAM1391
1000mm	RAM1390
PORTEUSE - DRAAGSTOK 1500mm	RAM1386
PORTEUSE - DRAAGSTOK 1000mm	RAM1385
CABLE DE DÉPART 0,25m START KABEL 0,25m	RAM1435
ADAPTATEUR MALE-FEMELLE OVERGANGSTUK MAN-VR	RAM1428



KIT NOIR 12*175 POUR FIOUL, BOIS, CHARBON
ZWART KIT 12*175 VOOR OLIE, HOUT, KOLEN

6 CANNES Ø20, LG 1,50m 1 CABLE DE DÉPART 1 HÉRISSEON PVC Ø200	RAMKIT
6 VEEGSTOKKEN Ø20, LG 1,50m 1 START KABEL, LG 2M 1 BORSTEL PVC Ø200	

KIT FIBROFLEX 12*175 POUR GAZ - TUBAGE INOX
VEEGSTOKKEN 12*175 VOOR GAS - INOX ROOKKANALEN

6 CANNES Ø9, LG 1,50m 1 HÉRISSEON PVC Ø125	RAM831401
6 VEEGSTOKKEN Ø9, LG 1,50m 1 BORSTEL PVC Ø125	

AUTRE Ø SUR COMMANDE ANDERE Ø OP BESTELLING	Ø	100	150	200	250	300
HÉRISSEONS ACIER - RAGEBOL STAAL						
ROND A RACCORD ROND MET VERBINDING		RAM1602	RAM1603	RAM1604	RAM1605	RAM1606
CARRÉ A RACCORD VIERKANT MET VERBINDING		-	RAM1653	RAM1665	RAM1609	RAM1610
ROND AVEC ANNEAU ROND MET RING		RAM1618	RAM1619	RAM1620	RAM1621	RAM1622
CARRÉ AVEC ANNEAU VIERKANT MET RING		-	RAM1672	RAM1673	RAM1670	RAM1671
HÉRISSEONS PVC - RAGEBOL PVC						
ROND A RACCORD ROND MET VERBINDING		RAM1611	RAM.1612	RAM.1613	RAM.1614	RAM.1615
CARRÉ A RACCORD VIERKANT MET VERBINDING		-	-	RAM.1657	RAM.1616	RAM.1617
ROND AVEC ANNEAU ROND MET RING		RAM1632	RAM1633	RAM1634	RAM1635	RAM1636
CARRÉ AVEC ANNEAU VIERKANT MET RING		-	-	RAM1640	RAM1638	RAM1639



RAMONAGE • SCHOORSTEENVEEGING



PRIX SUR WWW.JPVOS.BE - PRIJS ON WWW.JPVOS.BE

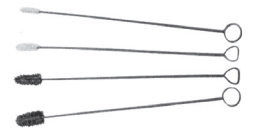
∅	16	20	30	40	50	60	70	80	100
ECOUVILLONS A RACCORD - CILINDER BORSTELS									
ACIER ROND ROND STAAL	RAM1700	RAM1701	RAM1703	RAM1704	RAM1705	RAM1706	RAM1707	RAM1708	RAM1709
PVC ROND ROND PVC	RAM1698	RAM1702	RAM1725	RAM1726	RAM1727	RAM1728	RAM1729	RAM1730	RAM1731



DIMENSION - AFMETINGEN	40*30	80*45	100*50	120*60	140*70
ECOUVILLONS A RACCORD - CILINDER BORSTELS					
ACIER RECTANGLE VIERHOEK STAAL	RAM1711	RAM1712	RAM1713	RAM1714	RAM1715
TRIANGLE DRIEHOEK	RAM1601	-	-	-	-

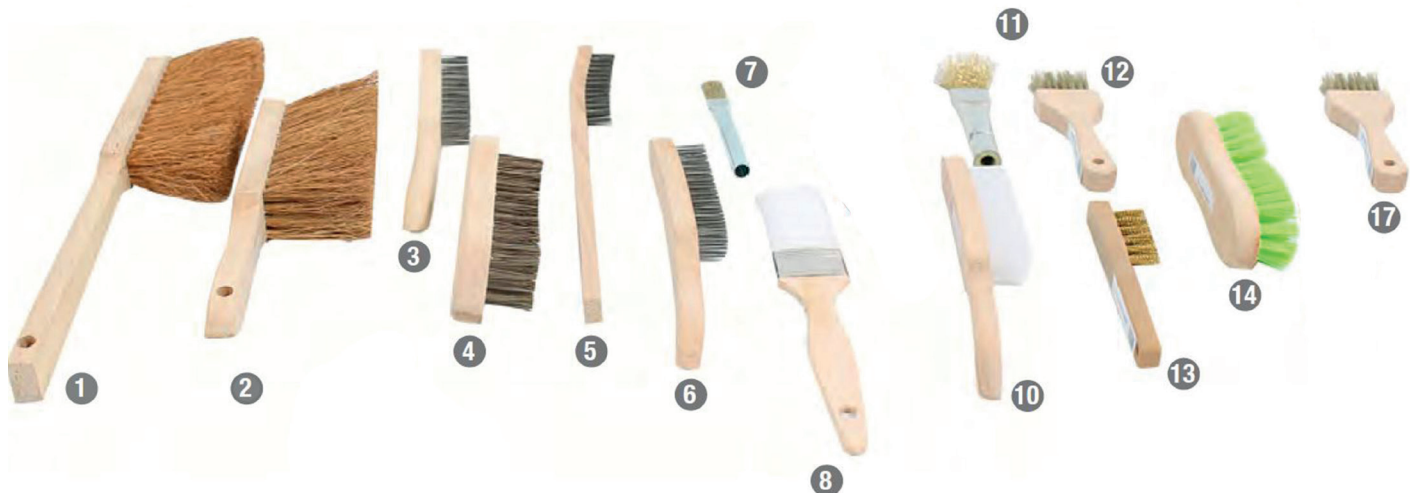


∅	20	30	40	50	60	70	80
GOUPILLONS - KWAST							
ACIER ROND - TIGE 1m ROND STAAL - STANG 1m	RAM1900	RAM1901	RAM1902	RAM1903	RAM1904	RAM1905	RAM1906
PVC ROND - TIGE 1m ROND PVC - STANG 1m	RAM1926	RAM1910	RAM1911	RAM1912	RAM1913	RAM1914	RAM1915



N°	BROSSSES - BORSTELS	
1	BROSSE COCO LONGUE	RAM1808
2	BROSSE COCO COURTE	RAM1807
3	BROSSE MANCHE INOX	RAM1813
4	BROSSE VIOLON	RAM1803
5	BROSSE RADIATEUR	RAM1802
6	BROSSE MANCHE ACIER	RAM1801
7	PINCEAU LAITON TUBE 13	RAM1811

N°	BROSSSES - BORSTELS	
8	QUEUE DE MORUE NYLON	RAM1810
10	BROSSE MANCHE NYLON	RAM17927
11	PINCEAU LAITON TUBE 22	RAM1812
12	QUEUE DE MORUE LAITON	RAM1805
13	BROSSE A BOUGIE	RAM1806
14	BROSSE VIOLON NYLON	RAM17926
17	QUEUE DE MORUE ACIER	RAM1804



RAMONAGE • SCHOORSTEENVEEGING

ASPIRATEUR - STOFZUIGER	SPIRO 250	SPIRO 400	SPIRO 500 C	SPIRO 500 CB
	RAM2120	RAM2121	RAM2122	RAM2123
MOTEUR - MOTOR	1 MOTEUR BYPASS 1300WATTS - 220VOLTS	1 MOTEUR BYPASS 1300WATTS - 220VOLTS	2 MOTEUR BYPASS 1300WATTS - 220VOLTS	2 MOTEUR BYPASS 1300WATTS - 220VOLTS
DÉBIT	180m³/h - 2200mm/CE	180m³/h - 2200mm/CE	360m³/h - 2200mm/CE	360m³/h - 2200mm/CE
DIMENSIONS - AFMETINGEN	370*350*650mm 25L	400*400*870mm 40L	470*470*930mm 50L	600*590*1000mm 50L
POIDS - GEWICHT	10 Kg	11 Kg	18 Kg	21 Kg
FILTRE	TISSU			
FLEXIBLE - FLEXIBEL	Ø40 mm - LG 3m			





TIGES & RALLONGES - STANGEN & VERLENGSTUK

TIGE TORSADÉE 1m Ø8 (8*125) GEDRAAIDE SLANG 1m Ø8 (8*125)	RAM1503
TIGE TORSADÉE 1.5m Ø8 (8*125) GEDRAAIDE SLANG 1.5m Ø8 (8*125)	RAM1520
TIGE TORSADÉE 1m Ø10 (12*125) GEDRAAIDE STANG 1m Ø10 (12*125)	RAM1504
TIGE TORSADÉE 1.5m Ø10 (12*125) GEDRAAIDE STANG 1.5m Ø10 (12*125)	RAM1505
RALLONGE TIGE TORSADÉE 1m Ø8 (8*125) VERLENGSTUK VOOR GEDRAAIDE 1m Ø8 (8*125)	RAM1519
RALLONGE TIGE TORSADÉE 1.5m Ø8 (8*125) VERLENGSTUK VOOR GEDRAAIDE 1.5m Ø8 (8*125)	RAM1521
RALLONGE TIGE TORSADÉE 1m Ø10 (12*125) VERLENGSTUK VOOR GEDRAAIDE 1m Ø10 (12*125)	RAM1522
RALLONGE TIGE TORSADÉE 1,5m Ø10 (12*125) VERLENGSTUK VOOR GEDRAAIDE 1,5m Ø10 (12*125)	RAM1523
TIGE DE MANOEUVRE 1m Ø10 (12*175) WERKSTANG 1m Ø10 (12*175)	RAM1501
RALLONGE MANOEUVRE DE 1m Ø10 (12*125) VERLENGSTUK VOOR WERKSTANG 1m Ø10 (12*125)	RAM1502



ACCESSOIRES 12*175 - TOEBEHOREN 12*175

RACLETTE DROITE RECHT KRABBER	RAM1515	QUEUE DE COCHON 40mm 40mm SPIRAALBOOR	RAM1415
RACLETTE COURBÉE GEBOGEN KRABBER	RAM1516	QUEUE DE COCHON 120mm 120mm SPIRAALBOOR	RAM1412




CORDES & POIDS - KOORD & KOGEL

25M CORDE + ANNEAU 25M KOORD + RING	RAM1625
POIDS + ANNEAU KOGEL + RING	RAM1628
25m CORDE + BROSSE METAL 20cm + POIDS 3KG 25m KOORD + STAAL BORSTEL 20cm + KOGEL 3KG	RAMPRO

PIÈCES DÉTACHÉES POUR CANNES - TOEBEHOREN VOOR STANGEN

Ø	CANNES	TYPE	
20	GRIS GRIJS	M/BU-F/BI + GOUPILLE	RAM1470
9	FIBROFLEX	M/BU-F/BI + GOUPILLE	RAM1472
20	CANNAUTO	M/BU-F/BI + GOUPILLE	RAM1473



N°	FIBRE SUR DÉROULEURS			
1	DÉROULEUR WHOLER WHOLER HASPEL	+ BROSSE Ø70-100-130-150	+ BORSTEL Ø70-100-130-150	RAM2091WHO
2	FLEXONET 15/5	RACCORD 5*80 LG 15m + 3 HÉRISONS (80-111-120)	BORSTEL 5*80 LG 15m + 3 BORSTEL (80-111-120)	RAM2091PG
2	FLEXONET 15/7	RACCORD 5*80 / 12*175 LG 15m (80-111-120)	RACCORD 5*80 / 12*175 LG 15m + 3 BORSTEL (80-111-120)	RAM2095
3	KIT RAMONAGE PELLET	Ø80 3m	Ø80 3m	RAMKIT PEL3
3	KIT RAMONAGE PELLET	Ø80 5m	Ø80 5m	RAMKIT PELS





J.P. VOS

HI THERM PRODUCTS

S.P.R.L.



DEALER



TARIF INDICATIF • INDICATIEF TARIEF

CONDITIONS GENERALES DE VENTES SUR WWW.JPVOS.BE • ALGEMENE VERKOOPSVORWAARDEN OP WWW.JPVOS.BE

FRANCO À PARTIR DE 250€ • FRANKO VANAF 250€