


depuis 1840
chaque jour un peu plus ...









Nomenclature des pièces détachées
pour cuisinières charbon ou bois

Réf. 6722-6723-6724-6726

5719-5720-5721-5722-5723-5726







Repère	Désignation	6723		6722	
		Code-Référence		Code-Référence	
1	Fronton droit avec enjoliveurs supérieur et inférieur	1-2113-6723		1-2113-6722	
2	Applique D fronton	1-2002-6723		1-2002-6723	
3	Applique G fronton	1-2003-6723		1-2003-6723	
4	Panneau devant gauche avec enjoliveur supérieur	2-2117-6723		2-2117-6723	
5	Applique panneau devant	1-2132-6723		1-2132-6723	
6	Enjoliveur inférieur applique fronton	1-2128-6723		1-2128-6723	
7	Poignée panneau devant gauche	1-8149-6723		1-8149-6723	
8	Fermeture magnétique	9-2780-6723		9-2780-6723	
9	Armature fermeture magnétique	1-2781-6723		1-2781-6723	
10	Support armature fermeture magnétique	1-2184-4385		1-2184-4385	
11	Panneau porte four	1-2733-6723		1-2733-6722	
12	Semelle porte four	2-2735-6723		2-2735-6722	
13	Axe secteur porte four	1-2745-6723		1-2745-6722	
14	Poignée porte four	1-8150-6723		1-8150-6722	
15	Embout de poignée	1-8183-6723		1-8183-6723	
16	Alfol porte four (2)	8-8671-1000		8-8671-1000	
17	Secteur porte four	1-2748-0560		1-2748-0560	
18	Arrêt porte four	1-2770-0560		1-2770-0560	
	comprenant: support galet butée secteur porte four (2)				
	ressort blocage secteur porte four (4)				
	galet butée secteur porte four (2)				
19	Support axe secteur porte four D	1-2757-6510		1-2757-6510	
20	Support axe secteur porte four G	1-2758-6510		1-2758-6510	
21	Ressort porte four	1-9146-0018		1-9146-0018	
22	Contrepoids porte four	1-2769-6723		1-2769-6723	
23	Support G tourillonnage porte four	1-3682-6723		1-3682-6723	
24	Panneau tiroir à brosses	1-3465-6723		1-3465-6722	
25	Tiroir à brosses	1-3440-6723		1-3440-6722	
26	Roulettes	1-2626-8502		1-2626-8502	
27	Façade	2-2101-6723		1-2101-6722	
28	Charnière	8-2716-6723		8-2716-6723	
29	Platine de verrouillage	1-2729-8501		1-2729-8501	
30	Trappe de nettoyage	1-4230-8502		1-4230-8502	
31	Ficelle amiante Ø 6 mm-longueur 0,41 m - (trappe-nettoyage)	8-8610-8501		8-8610-8501	
32	Écrou moleté	1-9237-0015		1-9237-0015	
33	Porte foyer	1-2861-8502		1-2861-8502	
34	Semelle porte foyer	2-2866-8501		2-2866-8501	
35	Loquet de fermeture	1-2890-6723		1-2890-6723	
36	Porte cendrier	1-2801-6723		1-2801-6723	
37	Volet réglage air	1-4137-6723		1-4137-6723	
38	Axe commande volet réglage air	1-4106-6723		1-4106-6723	
39	Ressort réglage air	9-9146-6723		9-9146-6723	
40	Bouton registre réglage d'air	1-4123-6723		1-4123-6723	
41	Vis pointeau	1-9252-6723		1-9252-6723	
42	Ressort robinet "P"	9-9146-0011		9-9146-0011	
43	Vis à épaulement (commande registre)	1-9250-0164		1-9250-0164	
44	Vis à épaulement (roulettes)	1-9250-0291		1-9250-0291	
45	Axe galets porte four	1-2744-0560		1-2744-0560	
46	Vis à épaulement (loquets fermeture)	1-9250-0290		1-9250-0290	
	Ficelle amiante Ø 8 mm - longueur 0,985 m-porte foyer	8-8610-8501		8-8610-8501	
	Ficelle amiante Ø 8 mm - longueur 0,630 m-porte cendrier	8-8610-8501		8-8610-8501	
47	Dosseret	1-1215-6723		1-1215-6722	
48	Raccord dosseret	1-1280-6723		1-1280-6723	
49	Dossier	2-1320-6723		2-1320-6722	
50	Applique dossier	1-1321-6723		1-1321-6723	
51	Secteur D dosseret	1-1288-6723		1-1288-6723	
52	Secteur G dosseret	1-1289-6723		1-1289-6723	
53	Support tourillon dosseret	1-1299-6723		1-1299-6723	

Repère	Désignation		Code-Référence	Code-Référence
54	Tourillon dosseret	(2 pièces)	1-1292-6723	1-1292-6723
55	Axe tourillon dosseret	(2 pièces)	2-1233-6723	2-1233-6723
56	Dessus		3-1101-6723	3-1101-6722
57	Taque gauche		1-1403-8501	1-1403-8501
58	Taque milieu		1-1404-8501	1-1404-8501
59	Taque droite		1-1402-8501	1-1402-7501
60	Tampon volant de chaleur		8-1453-5180	8-1453-5180
61	Tampon buse à oreilles		8-1431-0139	8-1431-0139
62	Ficelle amiante Ø 8 mm - longueur 2,12 m-dessus		8-8610-8501	8-8610-7501
63	Ficelle amiante Ø 8 mm - longueur 0,283 m-taque D		8-8610-8501	8-8610-8501
64	Buse ronde à oreilles		8-4312-0139	8-4312-0139
65	Derrière		2-2401-6723	1-2401-6722
66	Côté extérieur	(2 pièces)	1-2304-6006	1-2304-6006
67	Côté intérieur D		1-2303-6723	1-2303-6723
68	Côté intérieur G		1-2307-6723	1-2307-6723
69	Coffre four		1-3101-6723	1-3101-6722
70	Protège secteur porte four D		1-3251-6723	1-3251-6723
71	Protège secteur porte four G		1-3253-6723	1-3253-6723
72	Équerre côté four		1-3165-6723	1-3165-6723
73	Galet ressort porte four	(2 pièces)	1-2740-0560	1-2740-0560
74	Supports plats		1-3188-8502	1-3188-7502
75	Protège dessus four		1-3174-6723	1-3174-6722
76	Chicane dessus four		1-3151-6723	1-3151-6723
77	Dessus d'étuve		1-3211-6723	1-3211-6722
78	Registre départ direct		1-4145-6723	1-4145-6723
79	Cadre registre départ direct		1-4146-6723	1-4146-6723
80	Came registre départ direct		1-4147-6723	1-4147-6723
81	Tige registre départ direct		1-4150-6723	1-4150-6722
82	Axe registre départ direct		1-9118-8501	1-9118-8501
83	Protège façade		1-0178-6723	1-0178-6723
84	Support bouilleur		1-0366-5723	1-0366-5723
85	Fond de cendrier		2-3350-5910	2-3350-5910
86	Joint D derrière foyer fixe		1-0374-6723	1-0374-6723
87	Joint de côté		1-2341-5910	1-2341-5910
88	Chicane derrière four		1-3150-8501	1-3150-8501
89	Chicane verticale sous four		1-3155-8501	1-3155-7501
90	Fond d'écuve		1-3220-6713	1-3220-6712
91	Tiroir à cendres		1-3315-5910	1-3315-5910
92	Bouchon de derrière	(2 pièces)	1-2431-6711	1-2431-6711
93	Tige réglage air secondaire		1-4119-8501	1-4119-8501
94	Anse tiroir à cendres		1-3330-1138	1-3330-1138
95	Tisonnier		8-4245-	8-4245-
96	Butée de tiroir à cendres		1-3395-6723	1-3395-6723
97	Cadre prise air secondaire		1-4110-8501	1-4110-8501
98	Glissière obturateur air secondaire		1-4195-8501	1-4195-8501
99	Fixe doigt de commande		1-4869-6723	1-4869-6723
100	Pied	(4 pièces)	1-2615-6713	1-2615-6713
101	Clé à crochet		1-4101-6723	1-4101-6723
102	Rondelle CRIBO	(4 pièces)		
103	Raclette nettoyage		8-4240-	8-4240-
104	Support foyer		3-0367-5910	3-0367-5910
105	Tirette grille charbon		1-0380-5925	1-0380-5925
106	Grille charbon		2-0218-6723	2-0218-6723
107	Derrière foyer		1-0130-6723	1-0130-6723
108	Plaque foyer avant		1-0161-6723	1-0161-6723
109	Raccord AV parabole G		1-0155-6723	1-0155-6723
110	Raccord AV parabole D		1-0152-6723	1-0152-6723
111	Plaque réduction AR foyer		1-0185-6723	1-0185-6723
112	Brique parabole foyer	(2 pièces)	1-0755-6723	1-0755-6723
113	Tige de décendrage		1-0377-6723	1-0377-6723

6723 - FABRICATION H

et

6722 - FABRICATION H

Repère	Désignation	6723		6722	
		Code-Référence		Code-Référence	
114	Axe grille charbon			1-0302-5925	1-0302-5925
115	Cadre grille		(2 pièces)	1-0232-5925	1-0232-5925

5719 - FABRICATION H

et

5720 - FABRICATION H

Repère	Désignation	5720		5719	
		Code-Référence		Code-Référence	
	Mêmes pièces que 6723 - Fabrication H, sauf :				
	En moins :				
111	Plaque réduction AR foyer	1-0185-6723		1-0185-6723	
27	Façade	2-2101-6723		1-2101-6722	
107	Derrière foyer	1-0130-6723		1-0130-6723	
108	Plaque foyer avant	1-0161-6723		1-0161-6723	
109	Raccord AV parabole G	1-0155-6723		1-0155-6723	
110	Raccord AV parabole D	1-0152-6723		1-0152-6723	
33	Porte foyer	1-2861-8502		1-2861-8502	
34	Semelle porte foyer	2-2866-8501		2-2866-8501	
35	Loquet de fermeture	1-2890-6723		1-2890-6723	
83	Protège-façade	1-0178-6723		1-0178-6723	
112	Brique parabole foyer	1-0755-6723	(2 pièces)	1-0755-6723	
86	Joint D derrière foyer fixe	1-0374-6723		1-0374-6723	
92	Bouchon de derrière	1-2431-6711	(2 pièces)	1-2431-6711	
29	Platine de verrouillage	1-2729-8501		1-2729-8501	
	Ficelle amiante Ø 8 mm - longueur 0,985 m-porte foyer	8-8610-8501		8-8610-8501	
	En plus :				
150	Façade	1-2101-5720		1-2101-5719	
151	Contre-plaque façade	1-2166-5720		1-2166-5720	
145	Grille charbon	1-0218-5925		1-0218-5925	
152	Joint de bouilleur	1-0136-1002 ^B		1-0136-1002 ^B	
153	Parabole droite	1-0150-1002 ^B		1-0150-1002 ^B	
154	Plaque protection avant	1-0178-1002 ^B		1-0178-1002 ^B	
146	Équerre côté four	1-3165-5723		1-3165-5723	
147	Bouchon de derrière	2-2431-1002 ^B	(2 pièces)	2-2431-1002 ^B	
155	Bouilleur	1-0101-1002 ^B		1-0101-1002 ^B	

5722 - FABRICATION H

et

5723 - FABRICATION H

Repère	Désignation	5723		5722	
		Code-Référence		Code-Référence	
	Mêmes pièces que 6723 - Fabrication H, sauf :				
	En moins :				
107	Derrière foyer	1-0130-6723		1-0130-6723	
109	Raccord AV parabole G	1-0155-6723		1-0155-6723	

5722 - FABRICATION H

et

5723 - FABRICATION H

5723

5722

Repère	Désignation	Code-Référence	Code-Référence
111	Plaque réduction foyer AR	1-0185-6723	1-0185-6723
112	Brique parabole foyer	1-0755-6723	1-0755-6723
86	Joint D derrière foyer fixe	1-0374-6723	1-0374-6723
92	Bouchon de derrière (2 pièces)	1-2431-6711	1-2431-6711
	En plus:		
145	Grille charbon	1-0218-5925	1-0218-5925
146	Équerre côté four	1-3165-6723	1-3165-6723
147	Bouchon de derrière (2 pièces)	2-2431-1002 ^B	2-2431-1002 ^B
148	Bouilleur	1-0101-6723	1-0101-6723

6724 - FABRICATION E

et

6726 - FABRICATION A

6724

6726

Repère	Désignation	Code-Référence	Code-Référence
	Mêmes pièces que 6723 - Fabrication H, sauf:		
	En moins:		
56	Dessus	3-1101-6723	3-1101-6723
4	Panneau devant gauche avec enjoliveur supérieur	2-2117-6723	2-2117-6723
47	Dosseret	1-1215-6723	1-1215-6723
48	Raccord dosseret	1-1280-6723	1-1280-6723
49	Dossier	2-1320-6723	2-1320-6723
50	Applique dossier (2 pièces)	1-1321-6723	1-1321-6723
51	Secteur D dosseret	1-1288-6723	1-1288-6723
52	Secteur G dosseret	1-1289-6723	1-1289-6723
5	Applique panneau devant	1-2132-6723	1-2132-6723
53	Support tourillon dosseret (2 pièces)	1-1299-6723	1-1299-6723
54	Tourillon dosseret (2 pièces)	1-1292-6723	1-1292-6723
55	Axe tourillon dosseret (2 pièces)	2-1233-6723	2-1233-6723
2	Applique D fronton (1 p-6724) - (2 p - 6726)	1-2002-6723	1-2002-6723
3	Applique G fronton (1 p-6724) - (2 p-6726)	1-2003-6723	1-2003-6723
1	Fronton droit		1-2113-6723
6	Enjoliveur inférieur applique fronton		1-2128-6723
7	Poignée panneau devant gauche		1-8149-6723
11	Panneau porte four		1-2733-6723
14	Poignée porte four		1-8150-6723
24	Panneau tiroir à brosses		1-3465-6723
66	Côté extérieur (2 pièces)		1-2304-6006
80	Came registre départ direct		1-4147-6723
	En plus:		
120	Dessus nu	1-1101-6724	1-1101-6724
121	Support barre D	8-1370-1982	8-1370-6726
122	Support barre G	8-1371-1982	8-1371-6726
123	Panneau devant gauche	1-2117-6724	1-2117-6726
124	Barre devant	1-1304-5700	1-1304-6726
125	Applique D fronton (recoupée)	1-2002-6724	
126	Applique G fronton (recoupée)	1-2003-6724	
127	Fronton droit		1-2112-6726
128	Panneau porte four		1-2733-6726
129	Panneau tiroir à brosses		1-3465-6726

6724 - FABRICATION E

et

6726 - FABRICATION A

6724

6726

Repère	Désignation	Code-Référence	Code-Référence
130	Poignée porte four		1-8150-6726
131	Côté extérieur (2 pièces)		1-2304-6726
132	Applique panneau devant	1-2132-6724	1-2132-6726
133	Poignée panneau devant gauche		1-8149-6726
134	Enjoliveur inférieur applique de fronton		1-2138-6726
135	Couvre-joint dessus	1-1135-	1-1135-
136	Applique D fronton		1-2002-6726
137	Applique G fronton		1-2003-6726
138	Applique D panneau devant		1-2022-6726
139	Applique G panneau devant		1-2024-6726
140	Écusson		1-8501-6726
141	Came registre départ direct		1-4147-6726
142	Barre d'angle (2 pièces)	1-1308-6500	1-1308-6726
143	Support barre milieu avec vis (4 pièces)	8-1374-1982	8-1374-6726
144	Barre côté (2 pièces)	1-1301-4300	1-1301-6726

5721 - FABRICATION E

et

5726 - FABRICATION A

5721

5726

Repère	Désignation	Code-Référence	Code-Référence
	Mêmes pièces que 6723 - Fabrication H, sauf :		
	En moins :		
6	Dessus	3-1101-6723	3-1101-6723
27	Façade	2-2101-6723	2-2101-6723
107	Derrière foyer	1-0130-6723	1-0130-6723
108	Plaque avant foyer	1-0161-6723	1-0161-6723
109	Raccord AV parabole G	1-0155-6723	1-0155-6723
110	Raccord AV parabole D	1-0152-6723	1-0152-6723
33	Porte foyer	1-2861-8502	1-2861-8502
83	Protège-façade	1-0178-6723	1-0178-6723
34	Semelle porte foyer	2-2866-8501	2-2866-8501
111	Plaque réduction AR foyer	1-0185-6723	1-0185-6723
35	Loquet de fermeture	1-2890-6723	1-2890-6723
112	Brique parabole foyer (2 pièces)	1-0755-6723	1-0755-6723
86	Joint D derrière foyer fixe	1-0374-6723	1-0374-6723
92	Bouchon de derrière (2 pièces)	1-2431-6711	1-2431-6711
29	Platine verrouillage	1-2729-8501	1-2729-8501
47	Dosseret	1-1215-6723	1-1215-6723
48	Raccord dosseret	1-1280-6723	1-1280-6723
4	Panneau devant gauche	2-2117-6723	2-2117-6723
50	Applique dossier (2 pièces)	1-1321-6723	1-1321-6723
49	Dossier	2-1320-6723	2-1320-6723
5	Applique panneau devant	1-2132-6723	1-2132-6723
51	Secteur D dosseret	1-1288-6723	1-1288-6723
52	Secteur G dosseret	1-1289-6723	1-1289-6723
54	Tourillon dosseret (2 pièces)	1-1292-6723	1-1292-6723
53	Support tourillon dosseret (2 pièces)	1-1299-6723	1-1299-6723
55	Axe tourillon dosseret (2 pièces)	2-1233-6723	2-1233-6723
2	Applique D fronton (1 p-5721) (2 p-5726)	1-2002-6723	1-2002-6723
3	Applique G fronton (1 p-5721) (2 p-5726)	1-2003-6723	1-2003-6723
46	Vis à épaulement (loquet fermeture) (1 pièce)	1-9250-0290	1-9250-0290
	Ficelle amiante Ø 8 mm - longueur 0,985 m - porte foyer	8-8610-8501	8-8610-8501

Repère	Désignation	Code-Référence	Code-Référence
1	Fronton droit		
6	Enjoliveur inférieur applique fronton		1-2113-6723
7	Poignée panneau devant gauche		1-2128-6723
11	Panneau porte four		1-8149-6723
14	Poignée porte four		1-2733-6723
24	Panneau tiroir à brosses		1-8150-6723
66	Côté extérieur		1-3465-6723
80	Came registre départ direct	(2 pièces)	1-2304-6006
			1-4147-6723
	En plus:		
150	Façade	1-2101-5720	1-2101-5720
151	Contre-plaque façade	1-2166-5720	1-2166-5720
145	Grille charbon	1-0218-5925	1-0218-5925
152	Joint de bouilleur	1-0136-1002 ^B	1-0136-1002 ^B
154	Plaque protection avant	1-0178-1002 ^B	1-0178-1002 ^B
153	Parabole droite	1-0150-1002 ^B	1-0150-1002 ^B
120	Dessus	1-1101-6724	1-1101-6724
121	Support barre D	8-1370-1982	8-1370-6726
122	Support barre G	8-1371-1982	8-1371-6726
146	Équerre côté four	1-3165-5723	1-3165-5723
147	Bouchon de derrière	(2 pièces) 2-2431-1002 ^B	2-2431-1002 ^B
135	Couvre-joint dessus	1-1135-	1-1135
132	Applique panneau devant	1-2132-6724	
123	Panneau devant gauche avec enjoliveur supérieur	1-2117-6724	1-2117-6726
155	Bouilleur	1-0101-1002 ^B	1-0101-1002 ^B
125	Applique D fronton	(recoupée) 1-2002-6724	
126	Applique G fronton	(recoupée) 1-2003-6724	
124	Barre devant	1-1304-5700	1-1304-6726
127	Fronton droit avec enjoliveurs supérieur et inférieur		1-2113-6726
128	Panneau porte four		1-2733-6726
129	Panneau tiroir à brosses		1-3465-6726
130	Poignée porte four		1-8150-6726
131	Côté extérieur	(2 pièces)	1-2304-6726
132	Applique panneau devant		1-2132-6726
133	Poignée panneau devant gauche		1-8149-6726
134	Enjoliveur inférieur applique fronton		1-2128-6726
138	Applique droite panneau devant		1-2022-6726
139	Applique gauche panneau devant		1-2024-6726
140	Écusson		1-8501-6726
141	Came registre départ direct		1-4147-6726
136	Applique D fronton		1-2002-6726
137	Applique G fronton		1-2003-6726
142	Barre d'angle	(2 pièces) 1-1308-6500	1-1308-6726
143	Support barre milieu	(4 pièces) 8-1374-1982	8-1374-6726
144	Barre côté	(2 pièces) 1-1301-4300	1-1301-6726